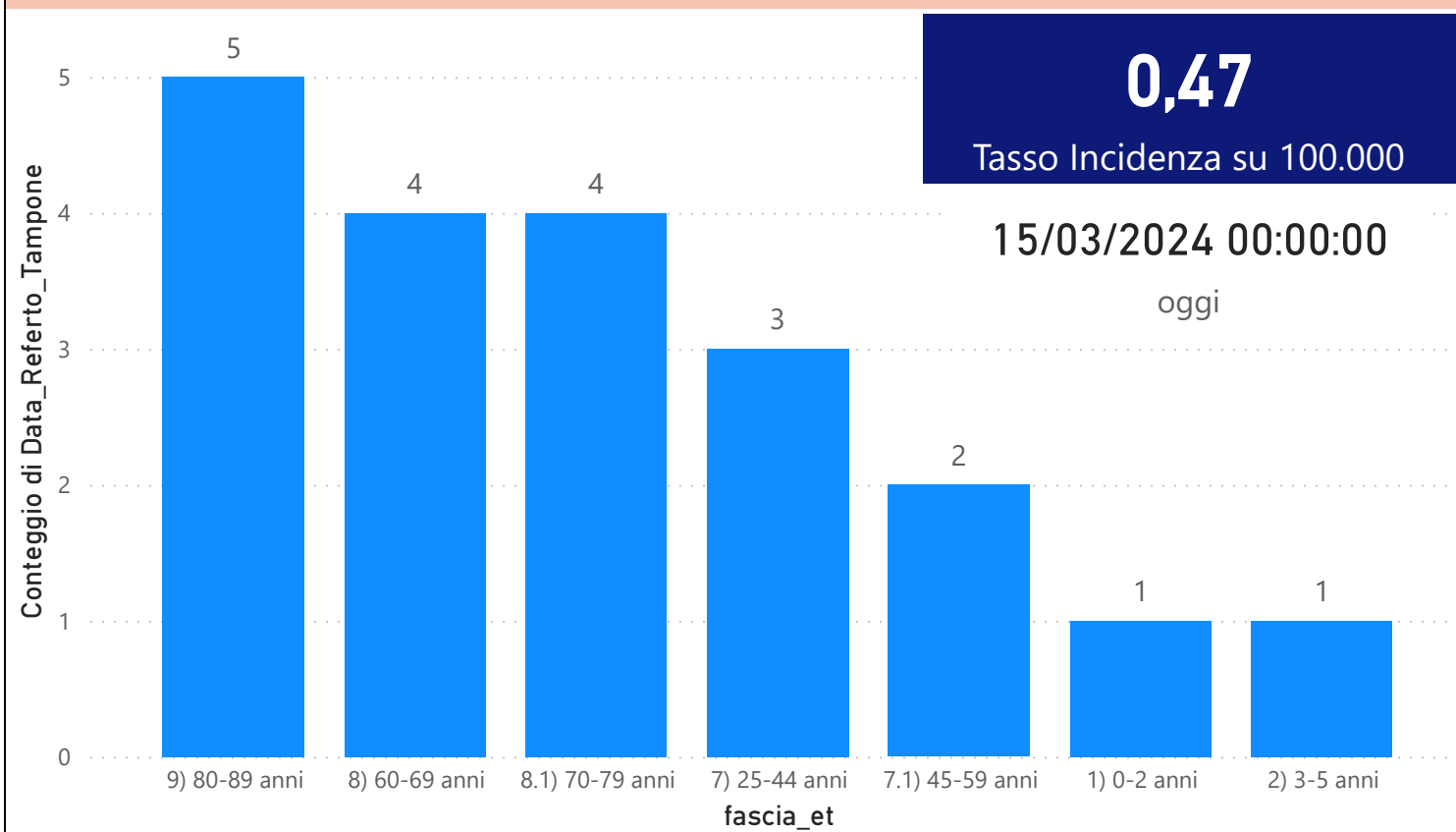


DATA REFERTO	Ancona	Ascoli Piceno	Fermo	Fuori Regione	Pesaro E Urbino	Totale
02/03/2024	3		1		1	5
04/03/2024	1	1				2
06/03/2024	1			1	1	3
07/03/2024	2				1	3
08/03/2024	2			1	1	4
10/03/2024	2					2
11/03/2024	1					1
Totale	12	1	1	2	4	20

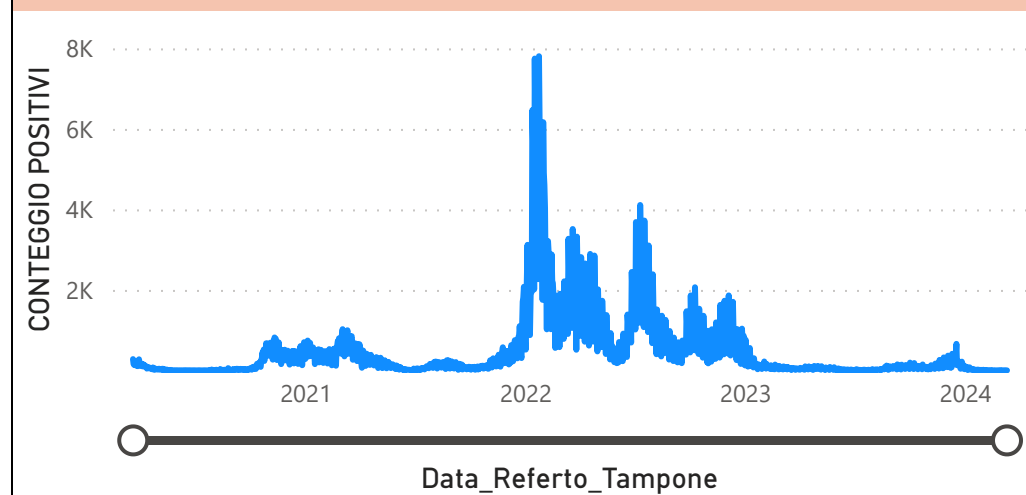
DATA_REFERTO	Diagnostica	RISULTATO	Numero_Casi

Data_Referto_Tampone	Negativo	Positivo	Totale
06/03/2024	98	3	101
07/03/2024	77	3	80
08/03/2024	38	4	42
09/03/2024	75		75
10/03/2024	29	2	31
11/03/2024	115	1	116
12/03/2024	69		69
Totale	501	13	514

Conteggio per Classe di età ultimi 7 giorni



CONTEGGIO POSITIVI per Data_Referto_Tampone



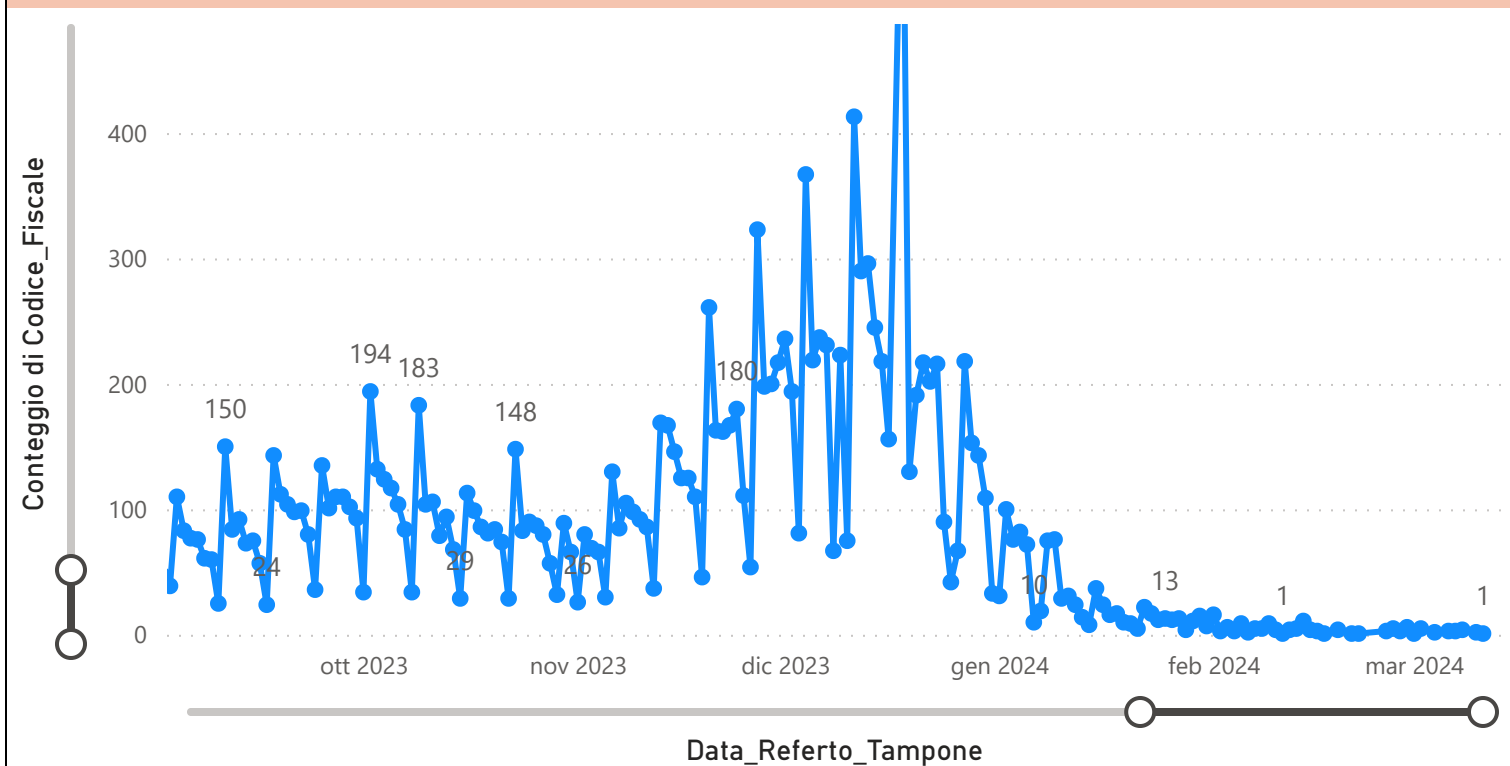
Prevalenza Sars-CoV-2 Regione Marche

Distribuzione_Provincia	Prevalenza Regione Marche
Ancona	225308
Ascoli Piceno	105501
Fermo	86665
Fuori Regione	33730
Macerata	146175
Pesaro E Urbino	139603
Totale	736982

Decessi Classificazione Sars-CoV-2

INDICATORE	Num.
1) TOTALE DECEDUTI :	4559
2) DISTRIBUZIONE PER SESSO	Num.
2.1) MASCHI	2496
2.2) FEMMINE	20623
2.3) TOTALE	23119
3) DISTRIBUZIONE PROVINCIA	Num.
3.1) PESARO URBINO	1255
3.2) ANCONA	1415
3.3) MACERATA	815
3.4) FERMO	569
3.5) ASCOLI PICENO	430
3.6) FUORI REGIONE	75
3.7) TOTALE	4559
4) Decessi Refertati Oggi	1

Andamento Casi Sars_CoV-2 Regione Marche (incidenza)



Indicatori Ministeriali per Inserimento su ISS-Covid-19

Conteggio Tamponi Positivi	
DIAGNOSTICA	ConteggioTamp
Antigenico	513565
Molecolare	223417
Totale	736982

Conteggio Totale Tamponi Diagnostici	
DIAGNOSTICA	Tot_Tamponi_DEF
Antigenico	2801439
Molecolare	1782880
	2020851

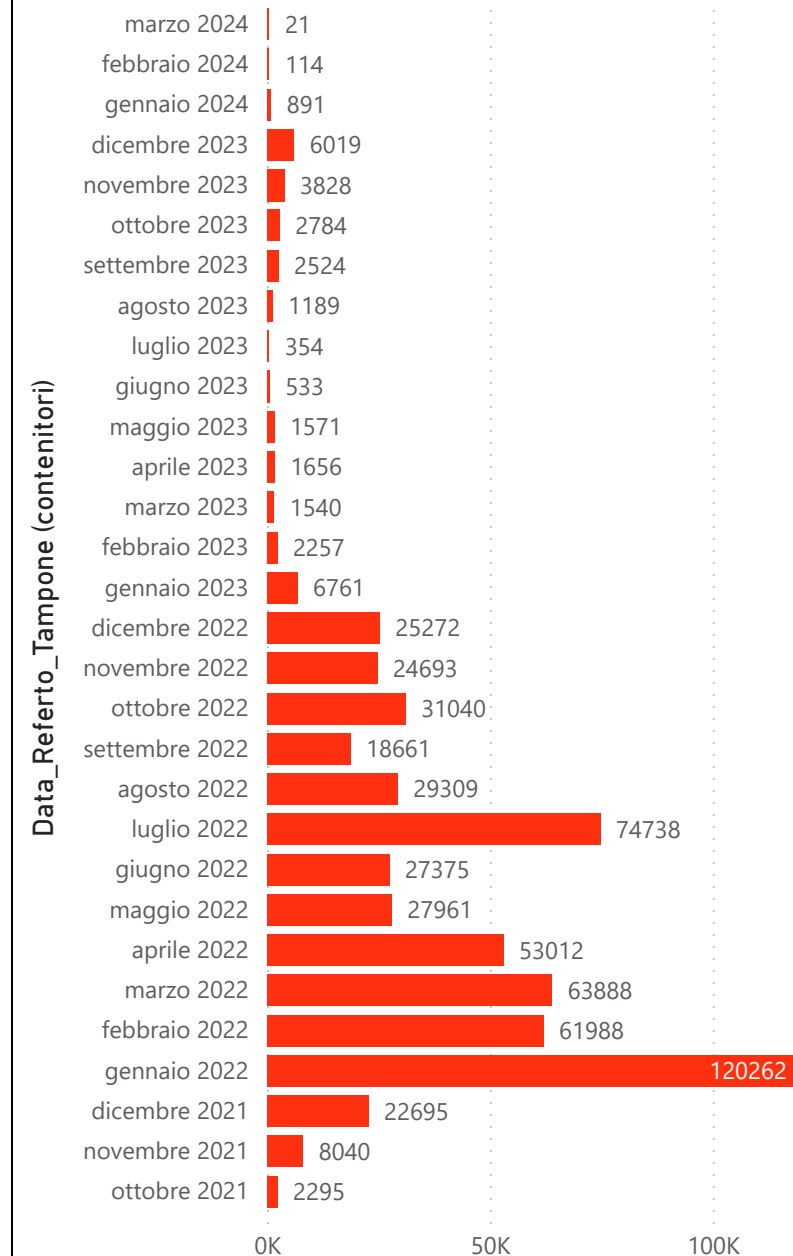
Indicatori Ministeriali Sars-CoV-2: RICOVERI

Indicatore dei Soggetti Ricoverati: Terapia Intensiva, Semi-Intensiva, Non intensiva, PS e Post Critica					
Intensita Ricovero	AST: 1,2,3,4,5	AOU RIUNITI ANCONA	ex - AO RIUNITI MARCHE NORD	INRCA	TOTALE
1) Terapia Intensiva	1	1	0	0	2
2) Reparti Semi Intensivi	0	0	0	0	0
3) Reparti NON Intensivi	1	0	0	1	2
4) Pronto Soccorso	0	0	0	0	0
5) POST-CRITICHE	0	0	0	0	0
5.1) di cui: Galantara	0	0	0	0	
5.2) di cui: Ripatransone	0	0	0	0	
5.3) di cui: Macerata Feltria	0	0	0	0	
6) TOTALE	2	1	0	1	4

Indicatori Ministeriali Sars-CoV-2: CASI POSITIVI

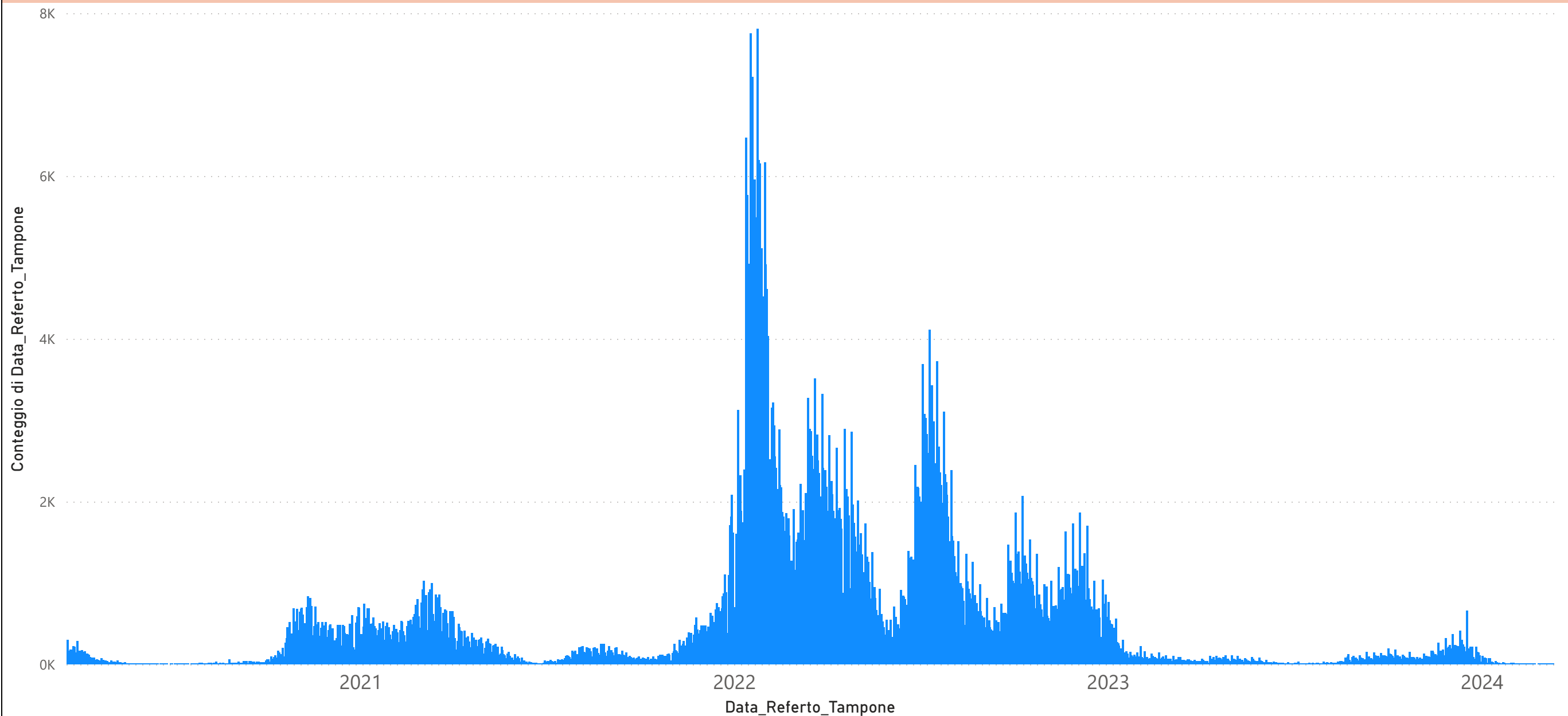
Distribuzione_Provincia	settembre 2023	ottobre 2023	novembre 2023	dicembre 2023	gennaio 2024	febbraio 2024	marzo 2024
Ancona	1000	1078	1670	2436	425	68	13
Ascoli Piceno	253	285	441	651	80	7	1
Fermo	232	299	360	575	73	6	1
Fuori Regione	53	55	100	138	27	7	2
Macerata	452	483	635	981	100	5	
Pesaro E Urbino	534	584	622	1238	186	21	4
Totale	2524	2784	3828	6019	891	114	21

Conteggio per Mese Positivi Sars-CoV-2





Andamento Casi Positivi Sars-CoV-2 Regione Marche



DATA REFERTO	Ancona	Ascoli Piceno	Fermo	Fuori Regione	Macerata	Pesaro E Urbino	Totale
02/02/2024	2					1	3
03/02/2024	5					1	6
04/02/2024	1				2		3
05/02/2024	5			1		3	9
06/02/2024	1					1	2
07/02/2024	2	1				2	5
08/02/2024	1	1	2			1	5
09/02/2024	4	2			1	2	9
10/02/2024	1	1		1		1	4
11/02/2024						1	1
12/02/2024	2	1				1	4
13/02/2024	5						5
14/02/2024	6		1		1	3	11
15/02/2024			2	1		1	4
16/02/2024	2		1				3
17/02/2024	1						1
19/02/2024	4						4
21/02/2024				1			1
22/02/2024				1			1
26/02/2024	3						3
27/02/2024	5						5
28/02/2024	2				1		3
29/02/2024	5	1					6
01/03/2024	1						1
02/03/2024	3		1			1	5
04/03/2024	1	1					2
06/03/2024	1			1		1	3
07/03/2024	2					1	3
08/03/2024	2			1		1	4
10/03/2024	2						2
11/03/2024	1						1
Totale	70	8	7	7	5	22	119