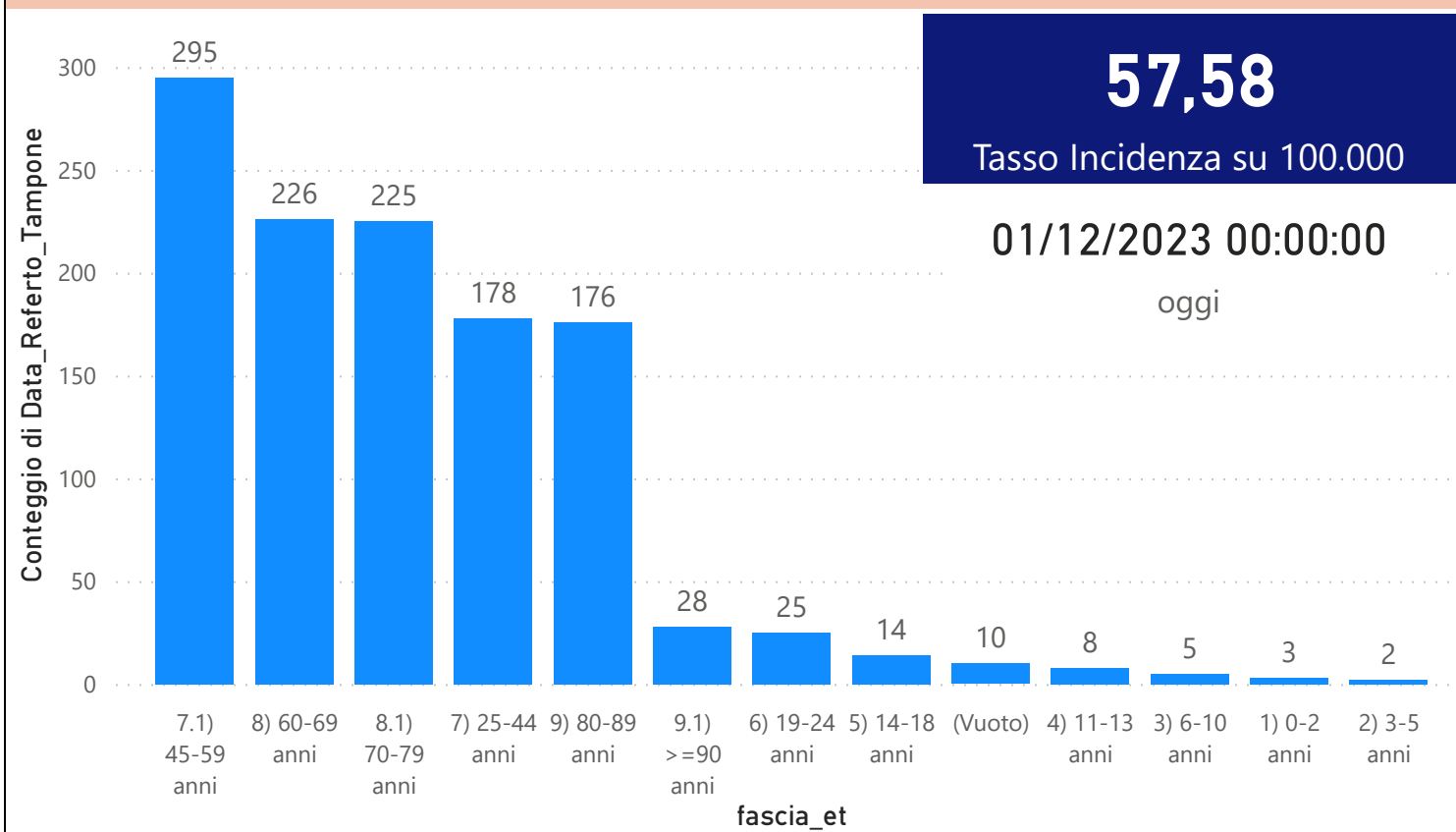


DATA REFERTO	Ancona	Ascoli Piceno	Fermo	Fuori Regione	Macerata	Pesaro E Urbino	Totale
22/11/2023	64	19	21	5	25	28	<b>162</b>
23/11/2023	74	21	13	2	22	35	<b>167</b>
24/11/2023	77	27	20	3	22	31	<b>180</b>
25/11/2023	56	8	10	3	15	19	<b>111</b>
26/11/2023	22	5	3	5	8	11	<b>54</b>
27/11/2023	141	38	32	8	51	53	<b>323</b>
28/11/2023	86	18	22	4	36	32	<b>198</b>
<b>Totale</b>	<b>520</b>	<b>136</b>	<b>121</b>	<b>30</b>	<b>179</b>	<b>209</b>	<b>1195</b>

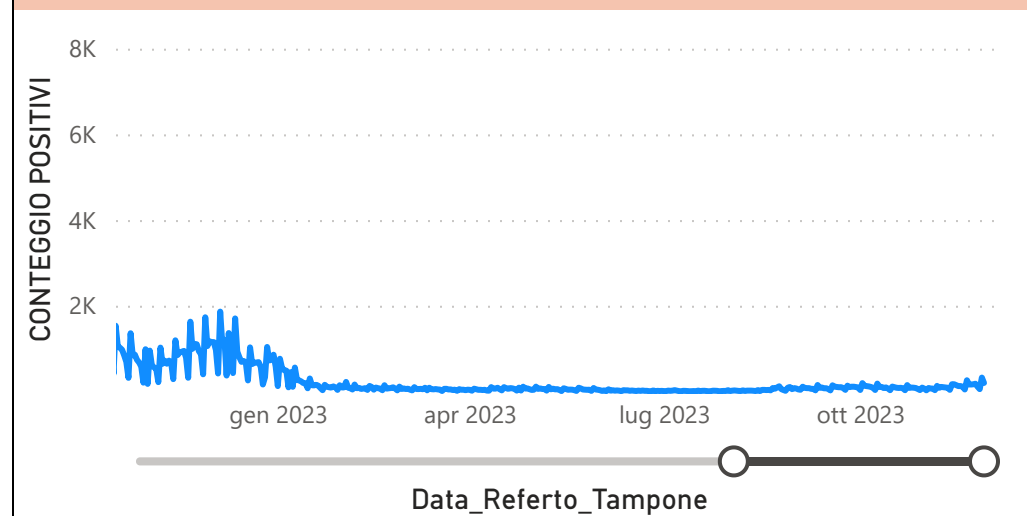
DATA_REFERTO	Diagnostica	RISULTATO	Numero_Casi

Data_Referto_Tampone	Negativo	Positivo	Totale
22/11/2023	181	162	<b>343</b>
23/11/2023	151	167	<b>318</b>
24/11/2023	113	180	<b>293</b>
25/11/2023	115	111	<b>226</b>
26/11/2023	59	54	<b>113</b>
27/11/2023	245	323	<b>568</b>
28/11/2023	220	198	<b>418</b>
<b>Totale</b>	<b>1084</b>	<b>1195</b>	<b>2279</b>

**Conteggio per Classe di età ultimi 7 giorni**



**CONTEGGIO POSITIVI per Data\_Referto\_Tampone**



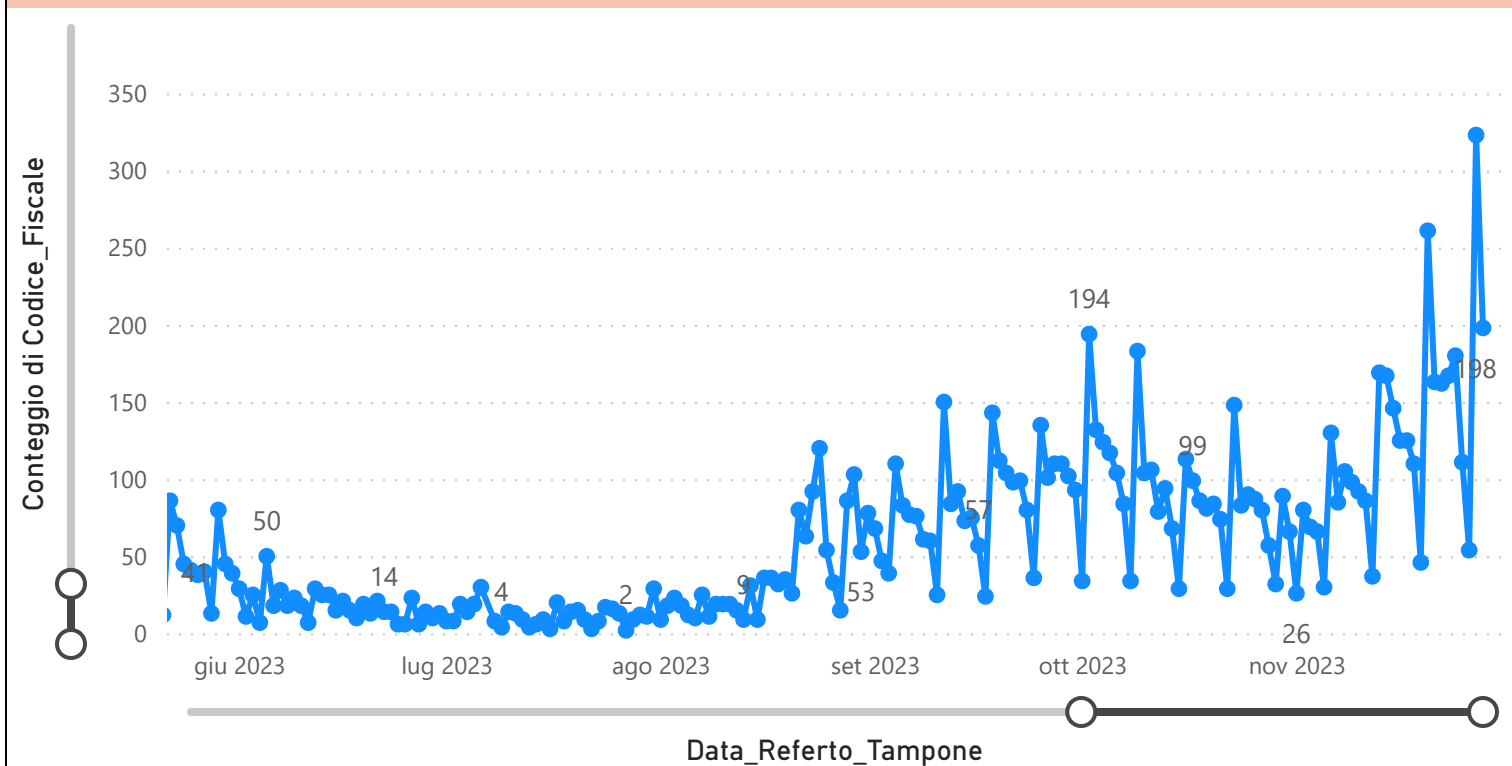
**Prevalenza Sars-CoV-2 Regione Marche**

Distribuzione_Provincia	Prevalenza Regione Marche
Ancona	222192
Ascoli Piceno	104712
Fermo	85977
Fuori Regione	33542
Macerata	145002
Pesaro E Urbino	138095
<b>Totale</b>	<b>729520</b>

**Decessi Classificazione Sars-CoV-2**

INDICATORE	Num.
1) TOTALE DECEDUTI :	4466
2) DISTRIBUZIONE PER SESSO	Num.
2.1) MASCHI	2458
2.2) FEMMINE	2008
2.3) TOTALE	4466
3) DISTRIBUZIONE PROVINCIA	Num.
3.1) PESARO URBINO	1237
3.2) ANCONA	1385
3.3) MACERATA	799
3.4) FERMO	557
3.5) ASCOLI PICENO	418
3.6) FUORI REGIONE	70
3.7) TOTALE	4466
4) Decessi Refertati Oggi	1

**Andamento Casi Sars\_CoV-2 Regione Marche (incidenza)**



**Indicatori Ministeriali per Inserimento su ISS-Covid-19**

Conteggio Tamponi Positivi	
DIAGNOSTICA	ConteggioTamp
Antigenico	506266
Molecolare	223254
<b>Totale</b>	<b>729520</b>

Conteggio Totale Tamponi Diagnostici	
DIAGNOSTICA	Tot_Tamponi_DEF
	2781133
Antigenico	1763137
Molecolare	2020288

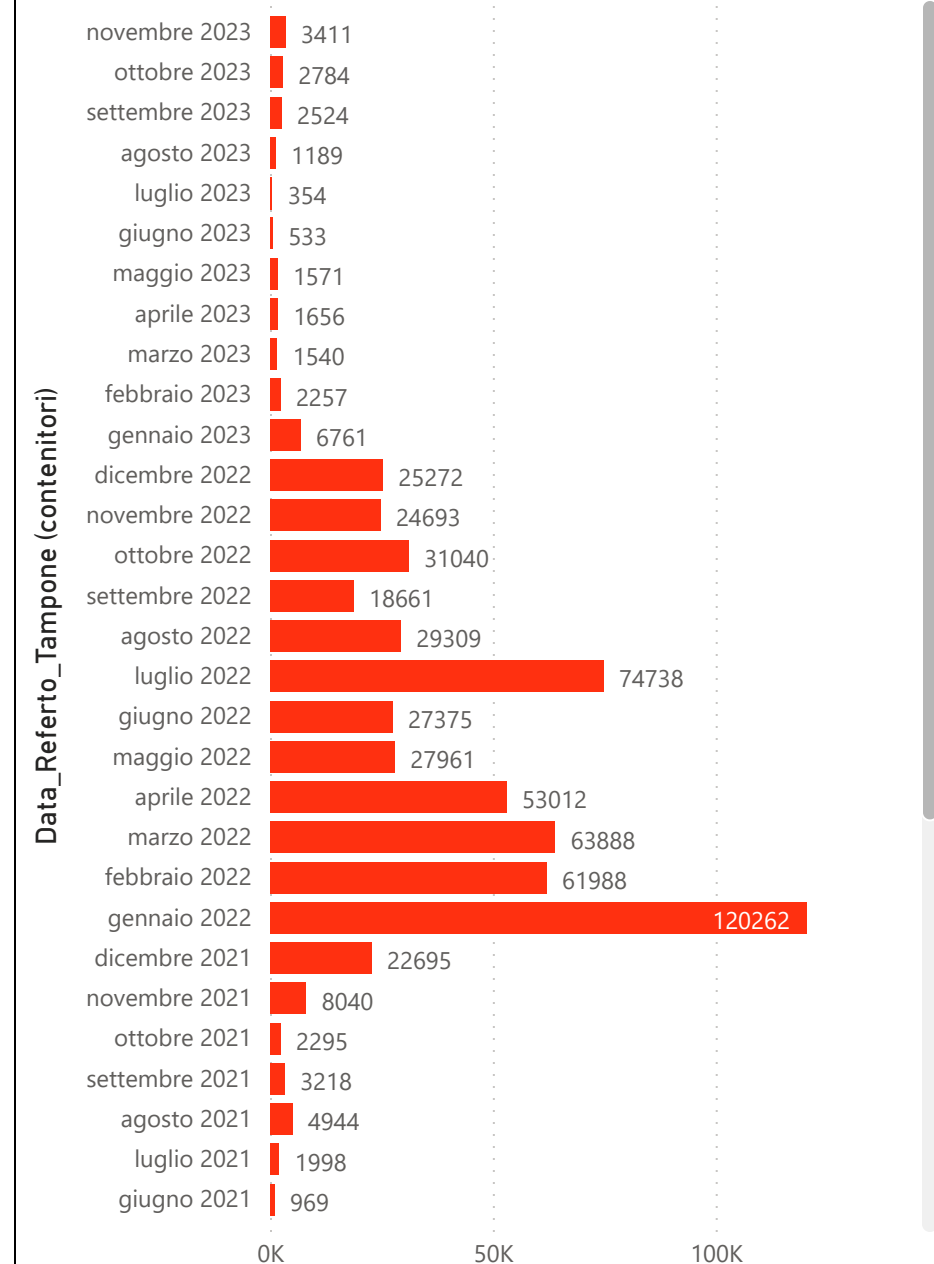
**Indicatori Ministeriali Sars-CoV-2: RICOVERI**

Indicatore dei Soggetti Ricoverati: Terapia Intensiva, Semi-Intensiva, Non intensiva, PS e Post Critica					
Intensita Ricovero	AST: 1,2,3,4,5	AOU RIUNITI ANCONA	ex - AO RIUNITI MARCHE NORD	INRCA	TOTALE
1) Terapia Intensiva	2	0	0	0	2
2) Reparti Semi Intensivi	0	0	0	0	0
3) Reparti NON Intensivi	91	17	37	27	172
4) Pronto Soccorso	4	0	0	0	4
5) POST-CRITICHE	0	0	0	0	0
5.1) di cui: Galantara	0	0	0	0	
5.2) di cui: Ripatransone	0	0	0	0	
5.3) di cui: Macerata Feltria	0	0	0	0	
6) TOTALE	93	17	37	27	174

**Indicatori Ministeriali Sars-CoV-2: CASI POSITIVI**

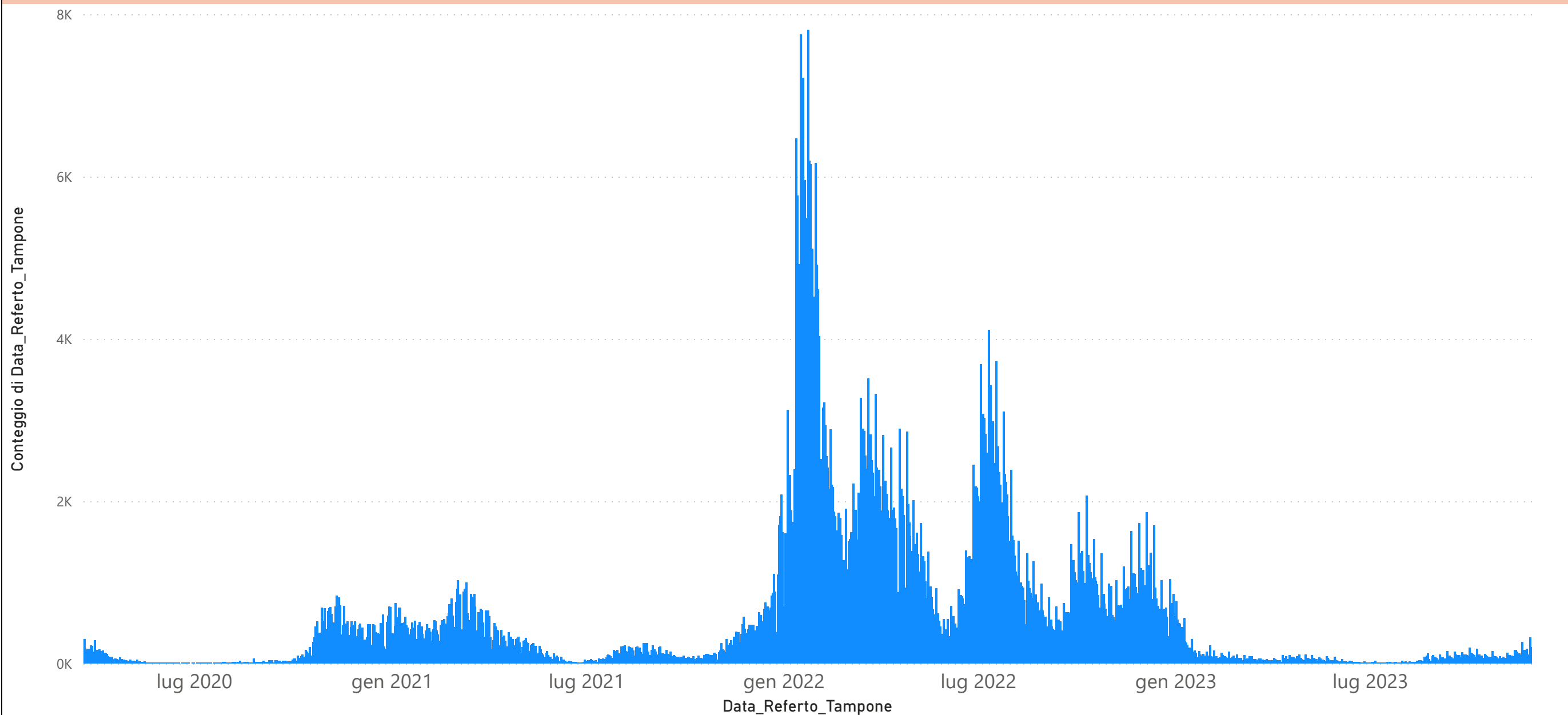
Distribuzione_Provincia	maggio 2023	giugno 2023	luglio 2023	agosto 2023	settembre 2023	ottobre 2023	novembre 2023
Ancona	585	202	169	496	1000	1078	1496
Ascoli Piceno	191	62	43	131	253	285	391
Fermo	136	59	33	128	232	299	327
Fuori Regione	83	29	17	43	53	55	86
Macerata	281	89	49	172	452	483	548
Pesaro E Urbino	295	92	43	219	534	584	563
<b>Totale</b>	<b>1571</b>	<b>533</b>	<b>354</b>	<b>1189</b>	<b>2524</b>	<b>2784</b>	<b>3411</b>

**Conteggio per Mese Positivi Sars-CoV-2**





**Andamento Casi Positivi Sars-CoV-2 Regione Marche**



DATA REFERTO	Ancona	Ascoli Piceno	Fermo	Fuori Regione	Macerata	Pesaro E Urbino	Totale
29/10/2023	13	2	5		7	5	<b>32</b>
30/10/2023	35	9	10	1	12	22	<b>89</b>
31/10/2023	29	6	7	2	12	10	<b>66</b>
01/11/2023	10	2	2	2	2	8	<b>26</b>
02/11/2023	36	13	3	2	14	12	<b>80</b>
03/11/2023	23	8	6	4	15	13	<b>69</b>
04/11/2023	33	7	8	2	9	7	<b>66</b>
05/11/2023	8	4	5		5	8	<b>30</b>
06/11/2023	55	12	22	3	17	21	<b>130</b>
07/11/2023	46	3	7	2	12	15	<b>85</b>
08/11/2023	53	13	7	4	19	9	<b>105</b>
09/11/2023	50	7	10	1	14	16	<b>98</b>
10/11/2023	41	5	9	2	24	11	<b>92</b>
11/11/2023	42	11	10	2	9	12	<b>86</b>
12/11/2023	10	6	5		6	10	<b>37</b>
13/11/2023	77	24	20	2	27	19	<b>169</b>
14/11/2023	69	23	13	2	31	29	<b>167</b>
15/11/2023	59	17	18	5	24	23	<b>146</b>
16/11/2023	62	12	5	4	19	23	<b>125</b>
17/11/2023	51	16	6	1	32	19	<b>125</b>
18/11/2023	51	11	10	1	21	16	<b>110</b>
19/11/2023	16	6	1	1	8	14	<b>46</b>
20/11/2023	122	31	24	5	43	36	<b>261</b>
21/11/2023	62	24	15	11	18	33	<b>163</b>
22/11/2023	64	19	21	5	25	28	<b>162</b>
23/11/2023	74	21	13	2	22	35	<b>167</b>
24/11/2023	77	27	20	3	22	31	<b>180</b>
25/11/2023	56	8	10	3	15	19	<b>111</b>
26/11/2023	22	5	3	5	8	11	<b>54</b>
27/11/2023	141	38	32	8	51	53	<b>323</b>
28/11/2023	86	18	22	4	36	32	<b>198</b>
<b>Totale</b>	<b>1573</b>	<b>408</b>	<b>349</b>	<b>89</b>	<b>579</b>	<b>600</b>	<b>3598</b>