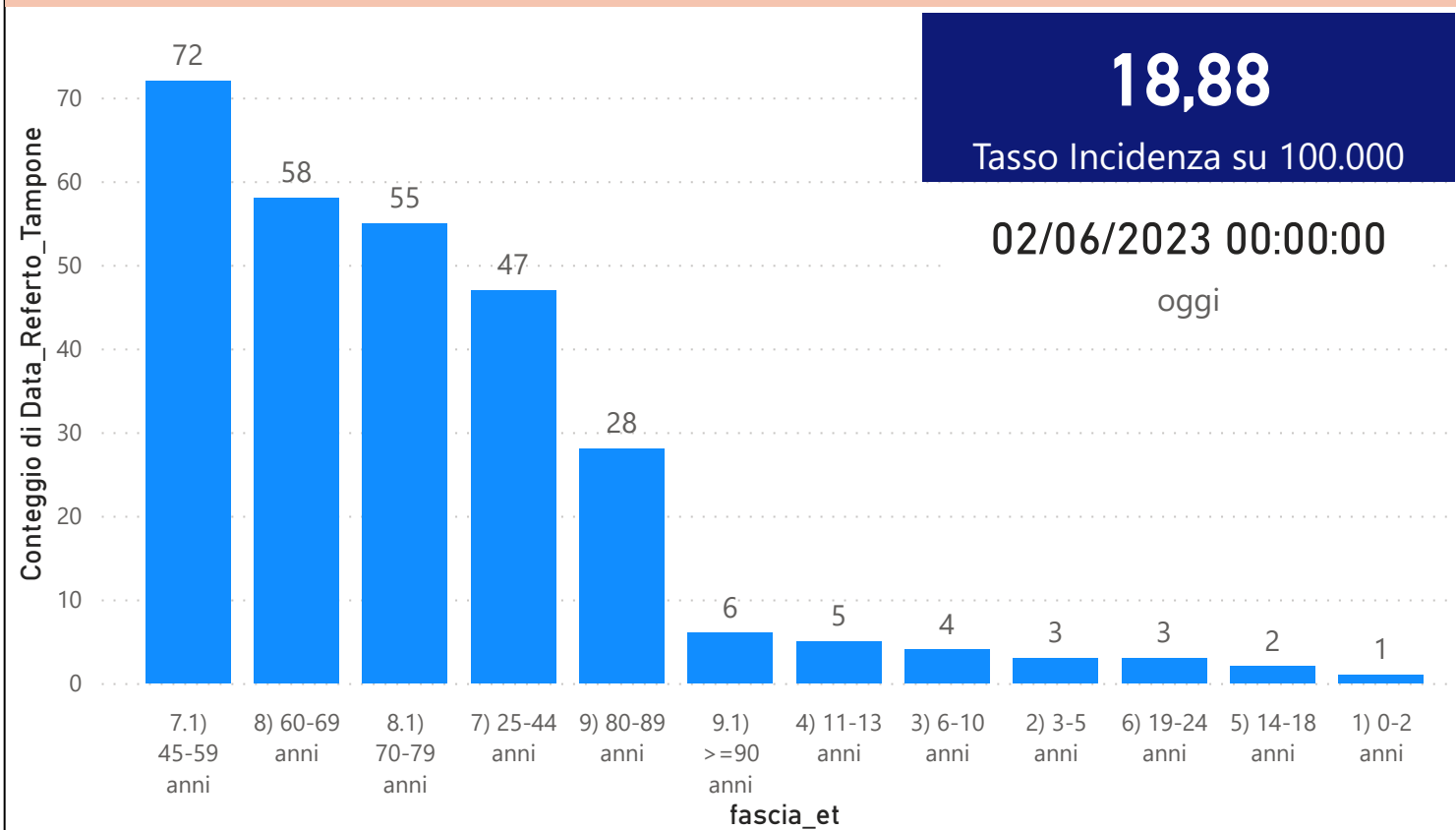


DATA REFERTO	Ancona	Ascoli Piceno	Fermo	Fuori Regione	Macerata	Pesaro E Urbino	Totale
26/05/2023	14	2	5	3	6	8	<b>38</b>
27/05/2023	17	5	3	2	8	5	<b>40</b>
28/05/2023	1	3	2	1	2	4	<b>13</b>
29/05/2023	42	3	8	4	12	11	<b>80</b>
30/05/2023	23	5	4	1	8	4	<b>45</b>
31/05/2023	18	2	2	5	5	7	<b>39</b>
01/06/2023	14	2	2	2	2	7	<b>29</b>
<b>Totale</b>	<b>129</b>	<b>22</b>	<b>26</b>	<b>18</b>	<b>43</b>	<b>46</b>	<b>284</b>

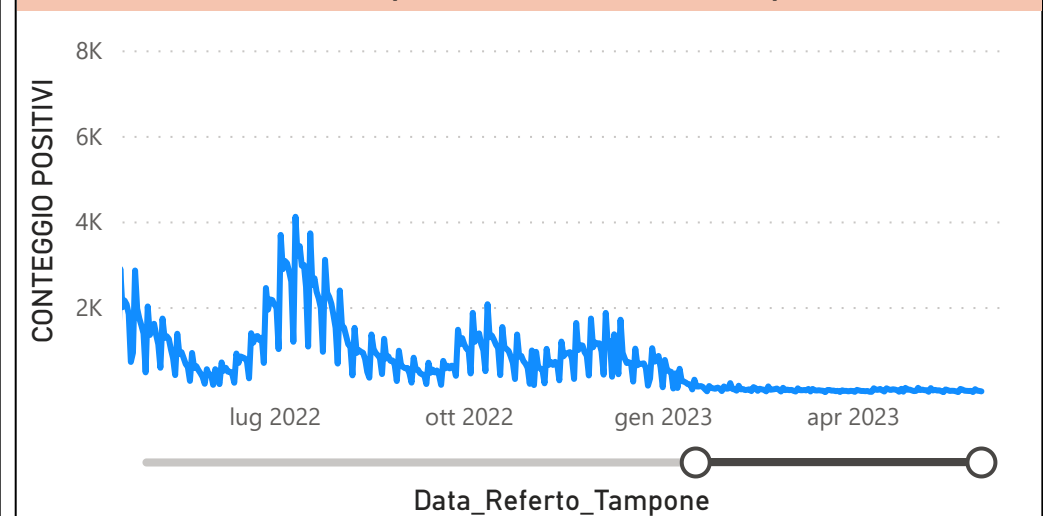
DATA_REFERTO	Diagnostica	RISULTATO	Numero_Casi
giovedì 1 giugno 2023	Antigenico	Negativo	95
giovedì 1 giugno 2023	Antigenico	Positivo	28
giovedì 1 giugno 2023	Molecolare	Negativo	8
giovedì 1 giugno 2023	Molecolare	Positivo	1
<b>Totale</b>			<b>132</b>

Data_Referto_Tampone	Negativo	Positivo	Totale
26/05/2023	102	38	<b>140</b>
27/05/2023	140	40	<b>180</b>
28/05/2023	65	13	<b>78</b>
29/05/2023	271	80	<b>351</b>
30/05/2023	193	45	<b>238</b>
31/05/2023	125	39	<b>164</b>
01/06/2023	103	29	<b>132</b>
<b>Totale</b>	<b>999</b>	<b>284</b>	<b>1283</b>

**Conteggio per Classe di età ultimi 7 giorni**



**CONTEGGIO POSITIVI per Data\_Referto\_Tampone**



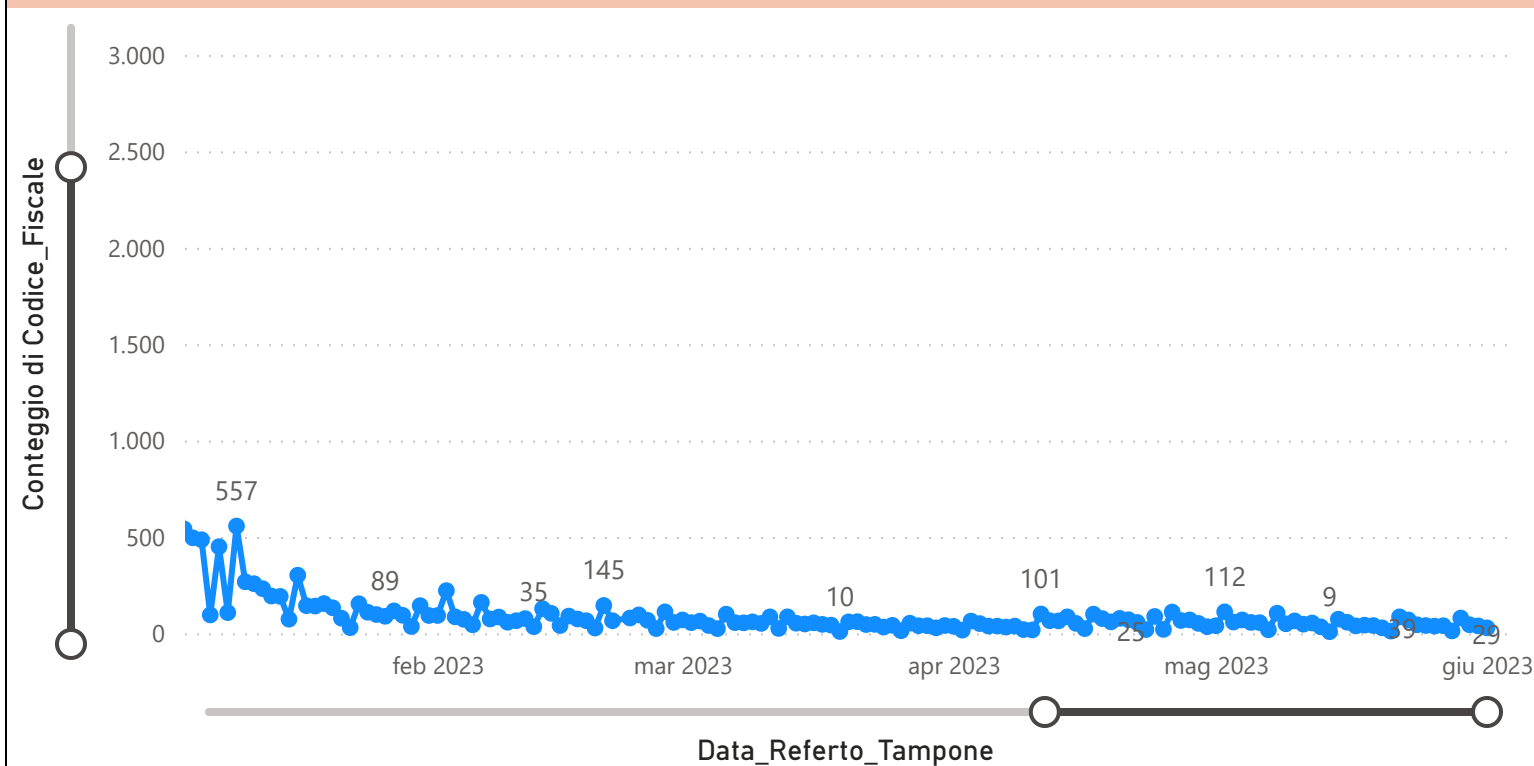
**Prevalenza Sars-CoV-2 Regione Marche**

Distribuzione_Provincia	Prevalenza Regione Marche
Ancona	217765
Ascoli Piceno	103549
Fermo	84901
Fuori Regione	33261
Macerata	143211
Pesaro E Urbino	136067
<b>Totale</b>	<b>718754</b>

**Decessi Classificazione Sars-CoV-2**

INDICATORE	Num.
1) TOTALE DECEDUTI :	4436
2) DISTRIBUZIONE PER SESSO	Num.
2.1) MASCHI	2439
2.2) FEMMINE	1997
2.3) TOTALE	4436
3) DISTRIBUZIONE PROVINCIA	Num.
3.1) PESARO URBINO	1231
3.2) ANCONA	1373
3.3) MACERATA	796
3.4) FERMO	553
3.5) ASCOLI PICENO	414
3.6) FUORI REGIONE	69
3.7) TOTALE	4436
4) Decessi Refertati Oggi	1

**Andamento Casi Sars\_CoV-2 Regione Marche (incidenza)**



**Indicatori Ministeriali per Inserimento su ISS-Covid-19**

**Conteggio Tamponi Positivi**

DIAGNOSTICA	ConteggioTamp
Antigenico	495722
Molecolare	223032
<b>Totale</b>	<b>718754</b>

**Conteggio Totale Tamponi Diagnostici**

DIAGNOSTICA	Tot_Tamponi_DEF
Antigenico	1729125
Molecolare	2019056

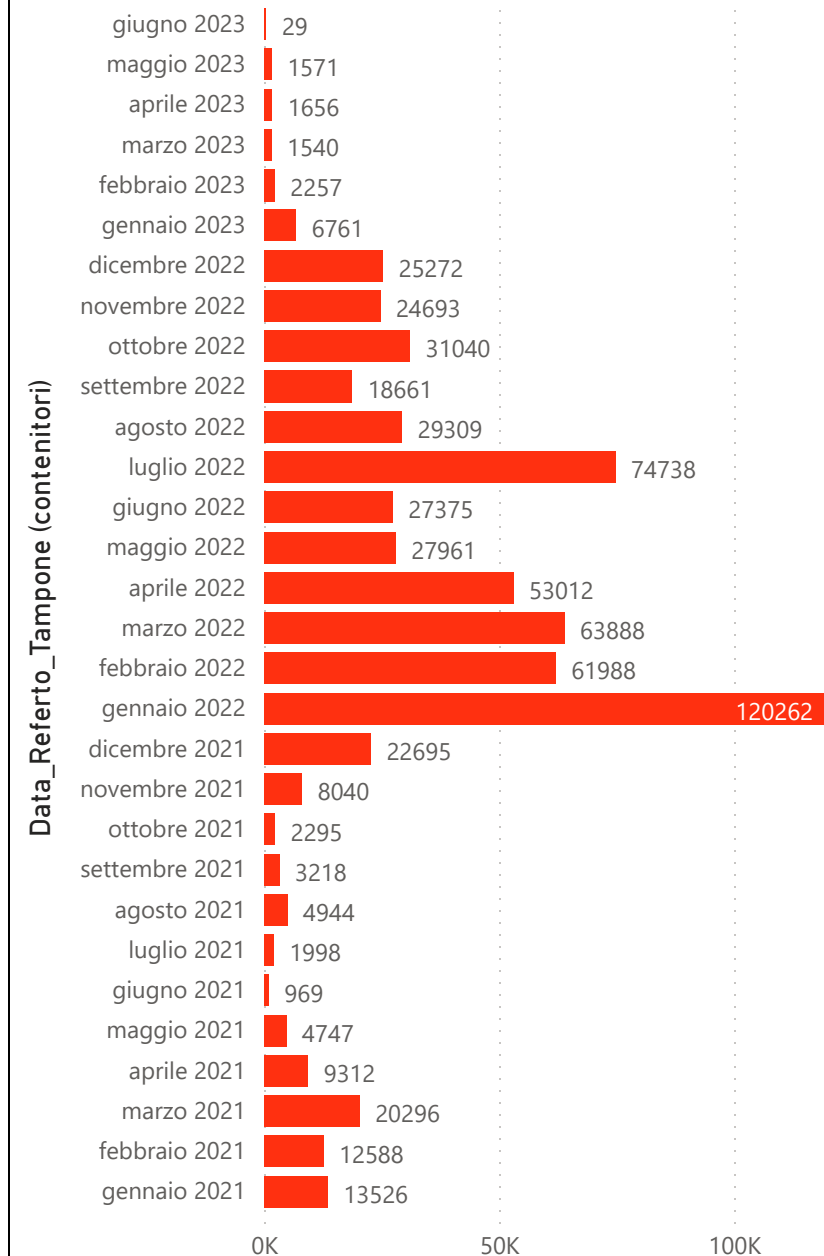
**Indicatori Ministeriali Sars-CoV-2: RICOVERI**

Indicatore dei Soggetti Ricoverati: Terapia Intensiva, Semi-Intensiva, Non Intensiva, PS e Post-Critica					
Intensita Ricovero	ASUR - MARCHE	AOU RIUNITI ANCONA	AO RIUNITI MARCHE NORD	INRCA	TOTALE
1) Terapia Intensiva	0	0	0	0	0
2) Reparti Semi Intensivi	0	0	0	0	0
3) Reparti NON Intensivi	3	2	8	7	20
4) Pronto Soccorso	1	0	0	0	1
5) POST-CRITICHE	0	0	0	0	0
5.1) di cui: Galantara	0	0	0	0	
5.2) di cui: Ripatransone	0	0	0	0	
5.3) di cui: Macerata Feltria	0	0	0	0	
6) TOTALE	3	2	8	7	20

**Indicatori Ministeriali Sars-CoV-2: QUARANTENATI**

PROVINCIA	n.asintomatici	n.sintomatici	n. Tot	di cui Operatori sanitari	isolamenti totali da inizio
4) FERMO	38	0	38	0	124628
5) ASCOLI PICENO	29	0	29	0	143722
3) MACERATA	50	0	50	0	216373
1) PESARO	50	0	50	0	245559
2) ANCONA	174	4	178	2	352759
6) TOTALE	341	4	345	2	1083041

**Conteggio per Mese Positivi Sars-CoV-2**





Andamento Casi Positivi Sars-CoV-2 Regione Marche

