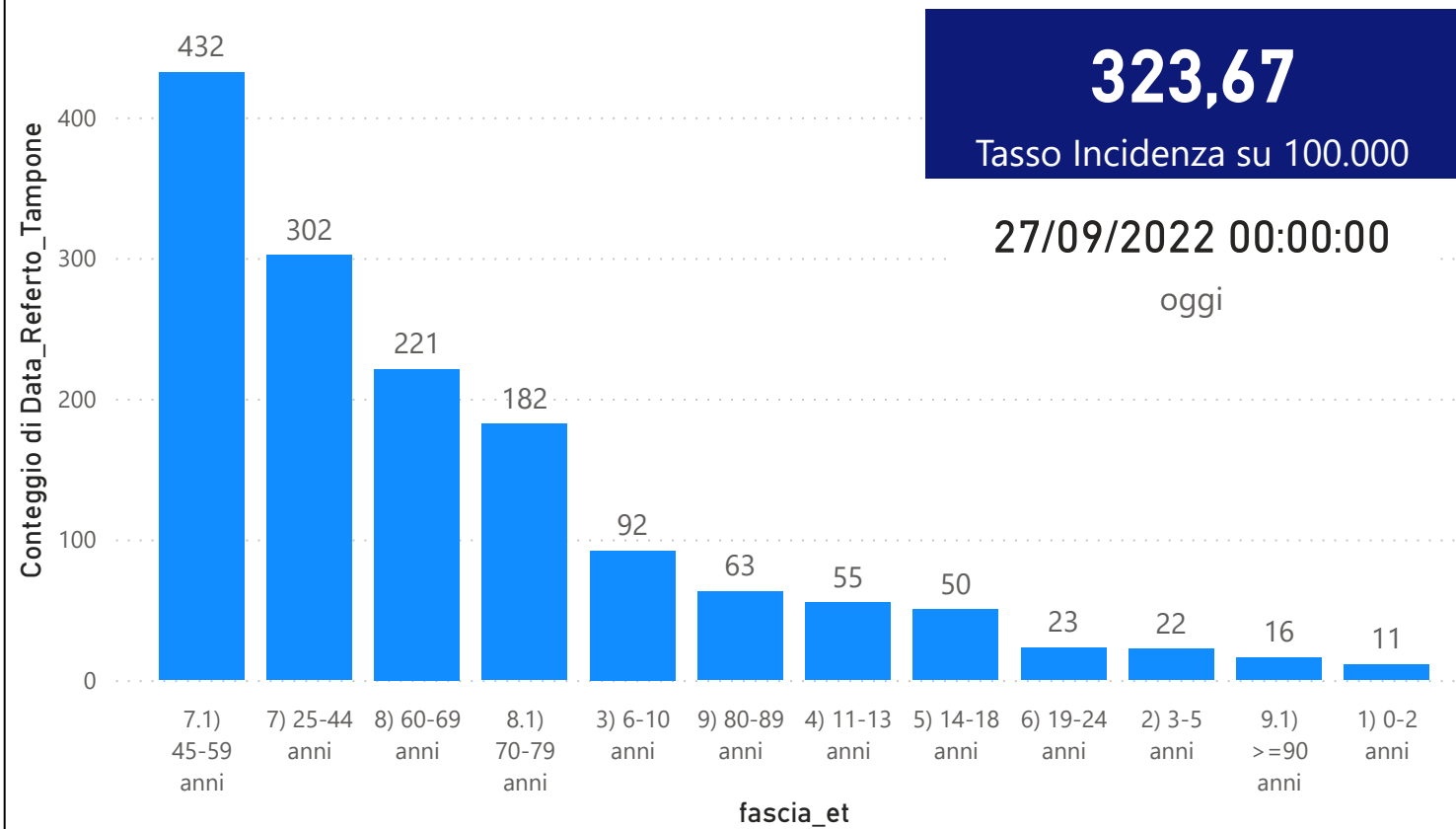


DATA REFERTO	Ancona	Ascoli Piceno	Fermo	Fuori Regione	Macerata	Pesaro E Urbino	Totale
20/09/2022	166	75	68	15	126	117	567
21/09/2022	171	90	85	25	142	116	629
22/09/2022	137	94	72	20	138	104	565
23/09/2022	179	99	75	25	135	117	630
24/09/2022	166	83	86	21	144	116	616
25/09/2022	122	57	35	11	93	74	392
26/09/2022	399	202	187	49	295	337	1469
Totale	1340	700	608	166	1073	981	4868

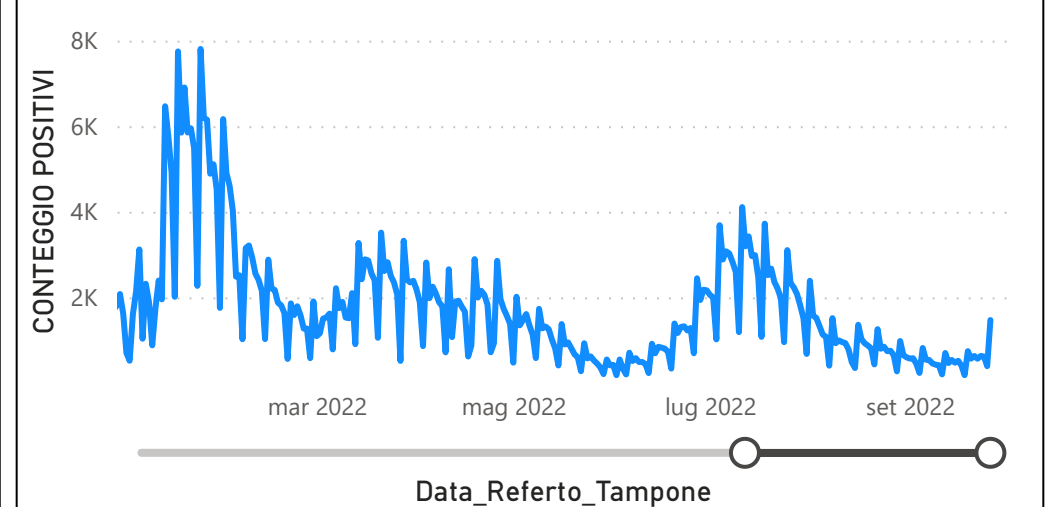
DATA_REFERTO	Diagnostica	RISULTATO	Numero_Casi
lunedì 26 settembre 2022	Antigenico	Negativo	2336
lunedì 26 settembre 2022	Antigenico	Positivo	1440
lunedì 26 settembre 2022	Molecolare	Negativo	142
lunedì 26 settembre 2022	Molecolare	Positivo	29
Totale			3947

Data_Referto_Tampone	Negativo	Positivo	Totale
20/09/2022	1557	567	2124
21/09/2022	1438	629	2067
22/09/2022	1236	565	1801
23/09/2022	1369	630	1999
24/09/2022	1539	616	2155
25/09/2022	647	392	1039
26/09/2022	2478	1469	3947
Totale	10264	4868	15132

Conteggio di Data_Referto_Tampone per fascia_et



CONTEGGIO POSITIVI per Data_Referto_Tampone



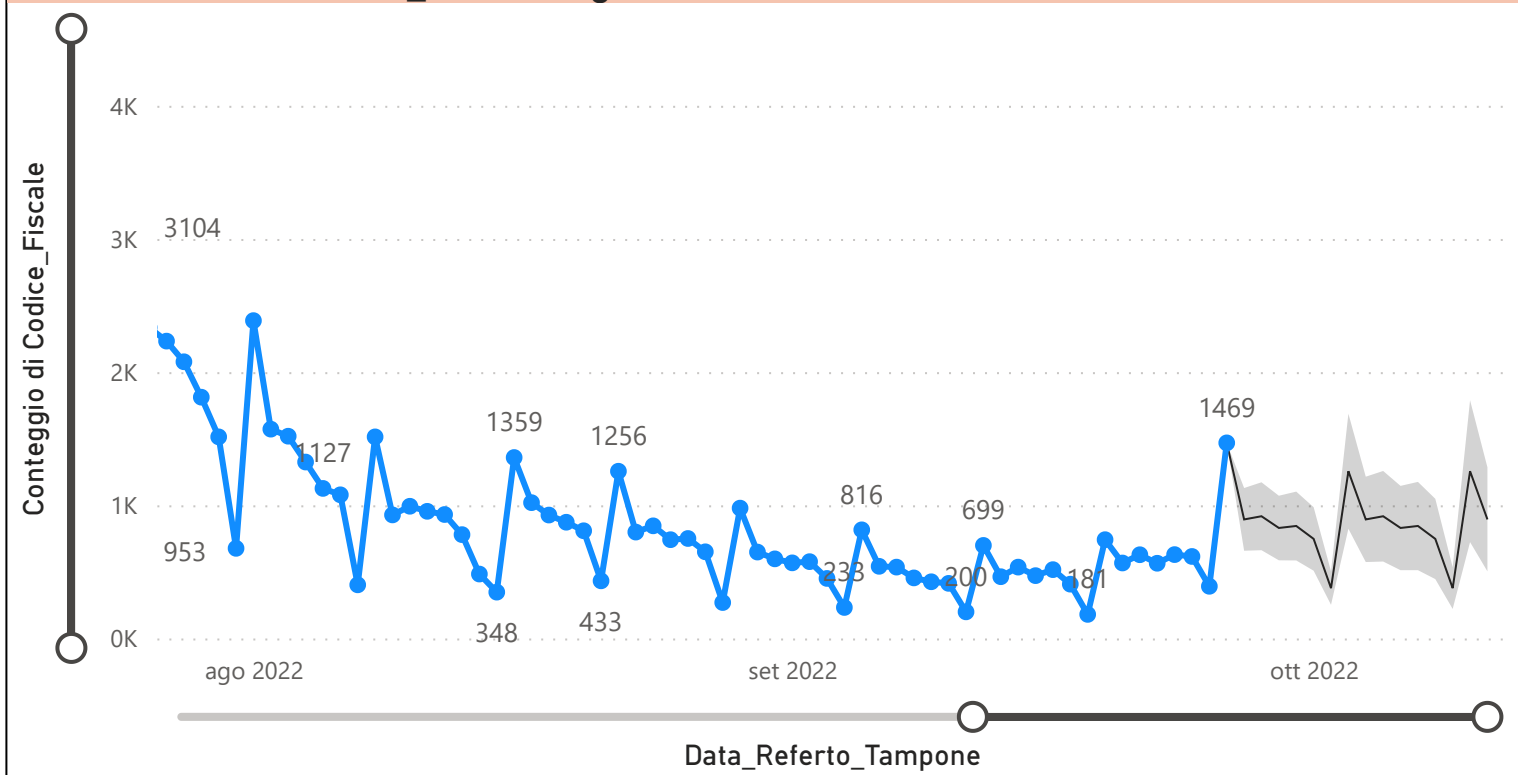
Prevalenza Sars-CoV-2 Regione Marche

Distribuzione_Provincia	Prevalenza Regione Marche
Pesaro E Urbino	118575
Macerata	123476
Fuori Regione	29176
Fermo	72726
Ascoli Piceno	88822
Ancona	186596
Totale	619371

Decessi Classificazione Sars-CoV-2

INDICATORE	Num.
1) TOTALE DECEDUTI :	4110
2) DISTRIBUZIONE PER SESSO	Num.
2.1) MASCHI	2263
2.2) FEMMINE	1847
2.3) TOTALE	4110
3) DISTRIBUZIONE PROVINCIA	Num.
3.1) PESARO URBINO	1170
3.2) ANCONA	1269
3.3) MACERATA	732
3.4) FERMO	502
3.5) ASCOLI PICENO	379
3.6) FUORI REGIONE	58
3.7) TOTALE	4110
4) Decessi Refertati Oggi	0

Andamento Casi Sars_CoV-2 Regione Marche (incidenza)



Indicatori Ministeriali per Inserimento su ISS-Covid-19

Conteggio Tamponi Positivi

DIAGNOSTICA	ConteggioTamp
Antigenico	399057
Molecolare	220314
Totale	619371

Conteggio Totale Tamponi Diagnostici

DIAGNOSTICA	Tot_Tamponi_DEF
Antigenico	2519102
Molecolare	1514483
	2006916

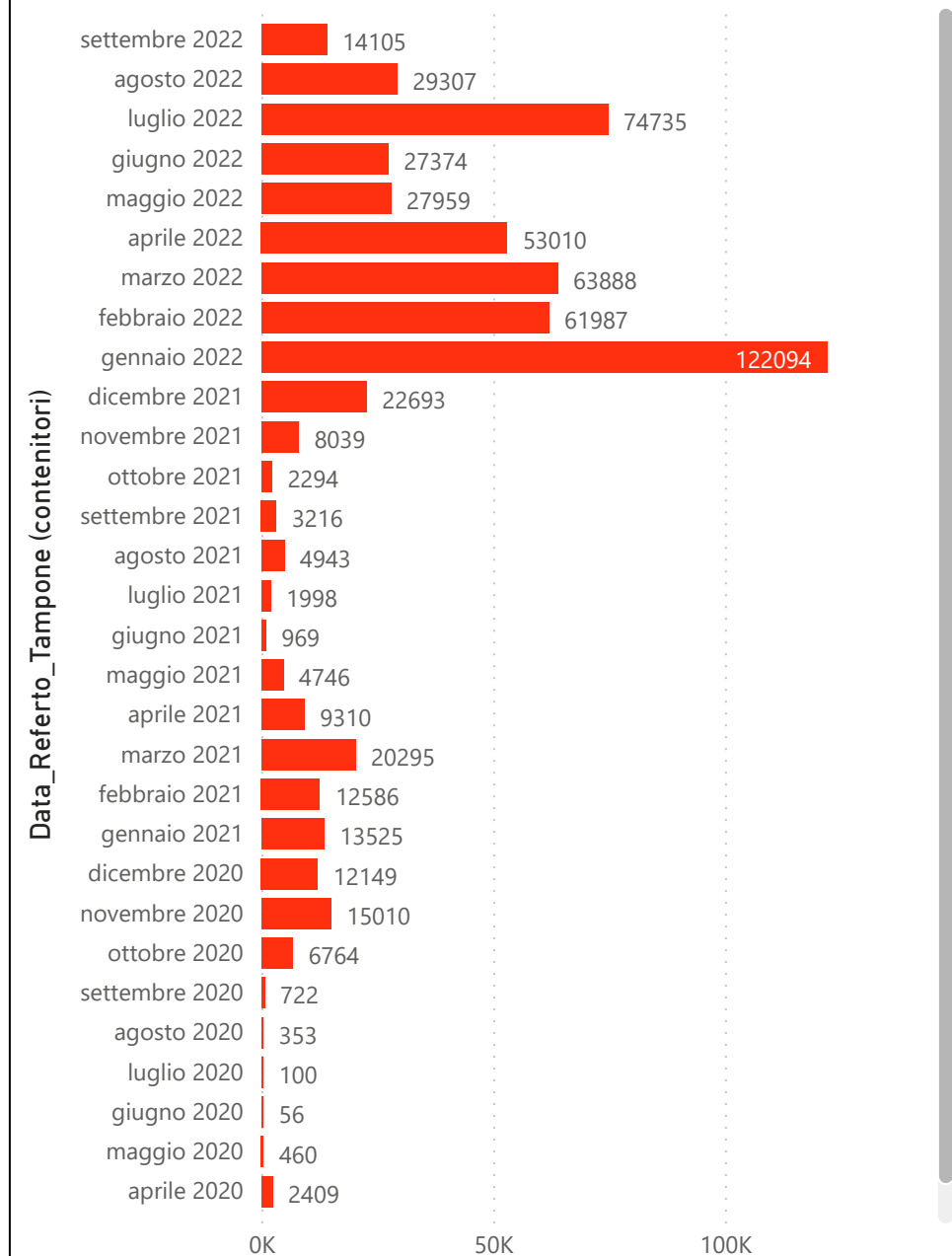
Indicatori Ministeriali Sars-CoV-2: RICOVERI

Indicatore dei Soggetti Ricoverati: Terapia Intensiva, Semi-Intensiva, Non Intensiva, PS e Post-Critica					
Intensita Ricovero	ASUR - MARCHE	AOU RIUNITI ANCONA	AO RIUNITI MARCHE NORD	INRCA	TOTALE
1) Terapia Intensiva	1	3	0	0	4
2) Reparti Semi Intensivi	1	0	3	0	4
3) Reparti NON Intensivi	18	8	19	2	47
4) Pronto Soccorso	11	0	0	0	11
5) POST-CRITICHE	0	0	0	0	0
5.1) di cui: Galantara	0	0	0	0	
5.2) di cui: Ripatransone	0	0	0	0	
5.3) di cui: Macerata Feltria	0	0	0	0	
6) TOTALE	31	12	16	4	63

Indicatori Ministeriali Sars-CoV-2: QUARANTENATI

PROVINCIA	n.asintomatici	n.sintomatici	n. Tot	di cui Operatori sanitari	isolamenti totali da inizio
4) FERMO	722	3	725	0	108940
5) ASCOLI PICENO	829	1	830	0	125454
3) MACERATA	1264	0	1264	2	191727
1) PESARO	1159	26	1185	5	223400
2) ANCONA	1686	13	1699	2	313508
6) TOTALE	5660	43	5703	9	963029

Conteggio per Mese Positivi Sars-CoV-2



Andamento Casi Positivi Sars-CoV-2 Regione Marche

