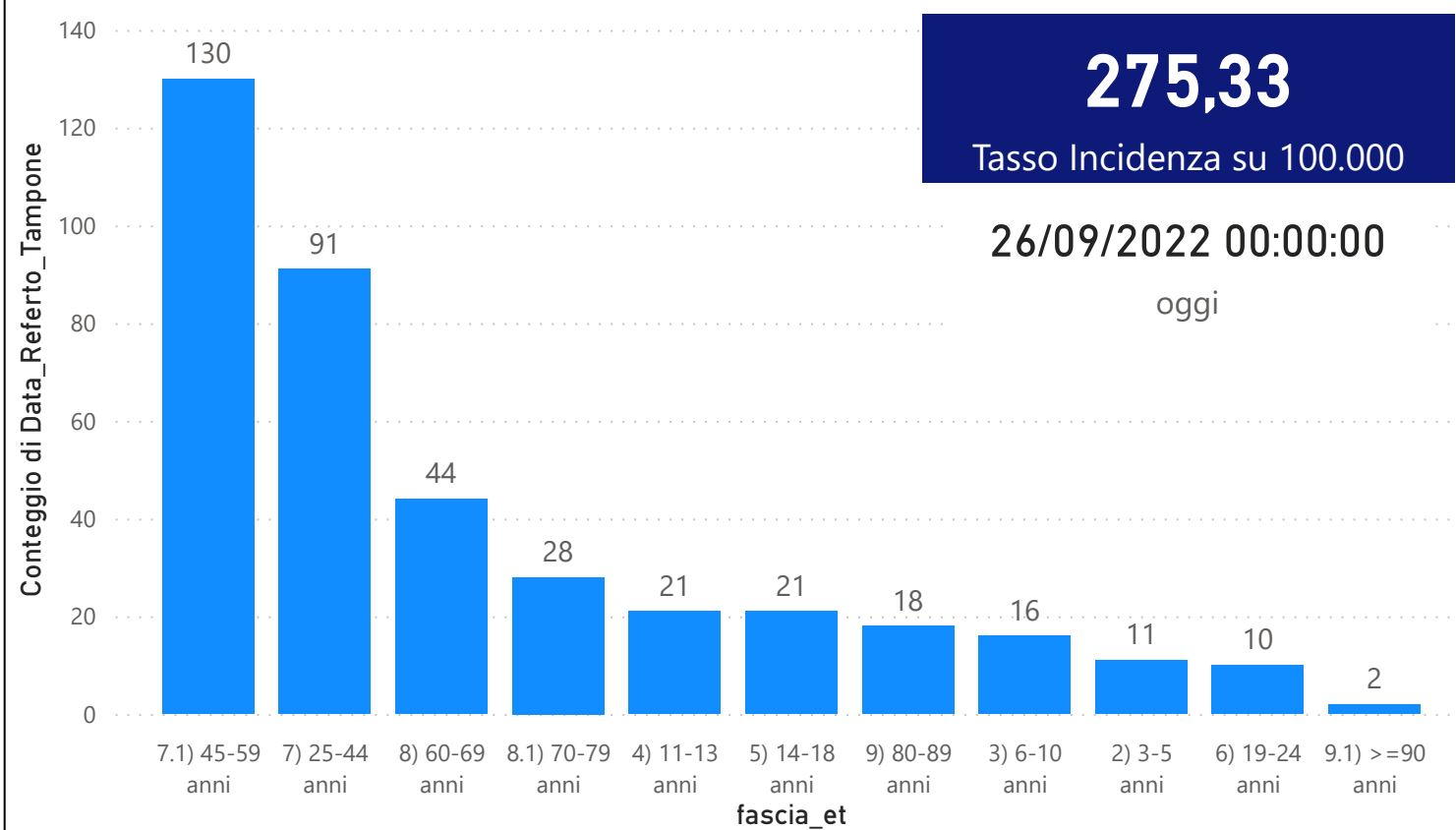


DATA REFERTO	Ancona	Ascoli Piceno	Fermo	Fuori Regione	Macerata	Pesaro E Urbino	Totale
19/09/2022	229	100	86	24	165	138	742
20/09/2022	166	75	68	15	126	117	567
21/09/2022	171	90	85	25	142	116	629
22/09/2022	137	94	72	20	138	104	565
23/09/2022	179	99	75	25	135	117	630
24/09/2022	166	83	86	21	144	116	616
25/09/2022	122	57	35	11	93	74	392
Totale	1170	598	507	141	943	782	4141

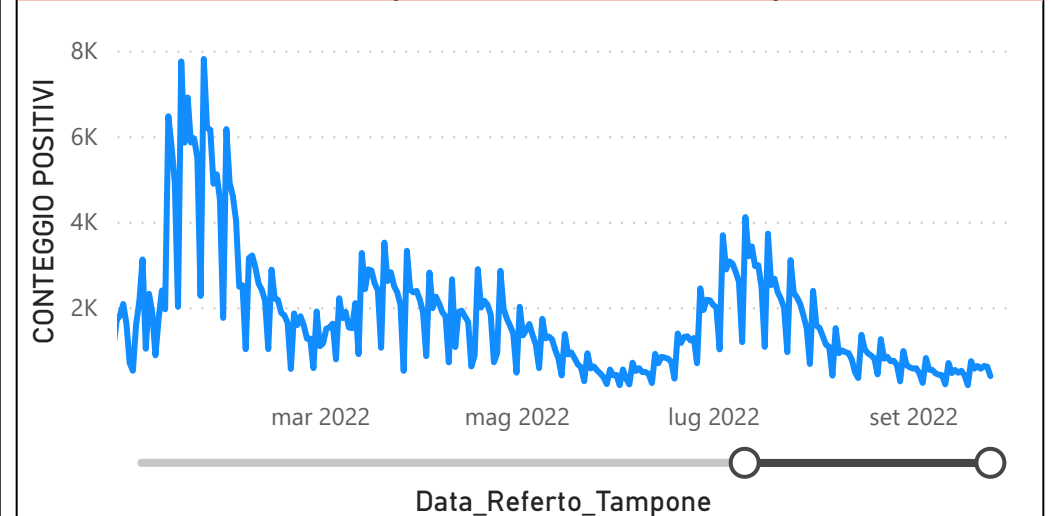
DATA_REFERTO	Diagnostica	RISULTATO	Numero_Casi
domenica 25 settembre 2022	Antigenico	Negativo	624
domenica 25 settembre 2022	Antigenico	Positivo	389
domenica 25 settembre 2022	Molecolare	Negativo	23
domenica 25 settembre 2022	Molecolare	Positivo	3
Totale			1039

Data_Referto_Tampone	Negativo	Positivo	Totale
19/09/2022	1903	742	2645
20/09/2022	1557	567	2124
21/09/2022	1438	629	2067
22/09/2022	1236	565	1801
23/09/2022	1369	630	1999
24/09/2022	1539	616	2155
25/09/2022	647	392	1039
Totale	9689	4141	13830

Conteggio di Data_Referto_Tampone per fascia_et



CONTEGGIO POSITIVI per Data_Referto_Tampone



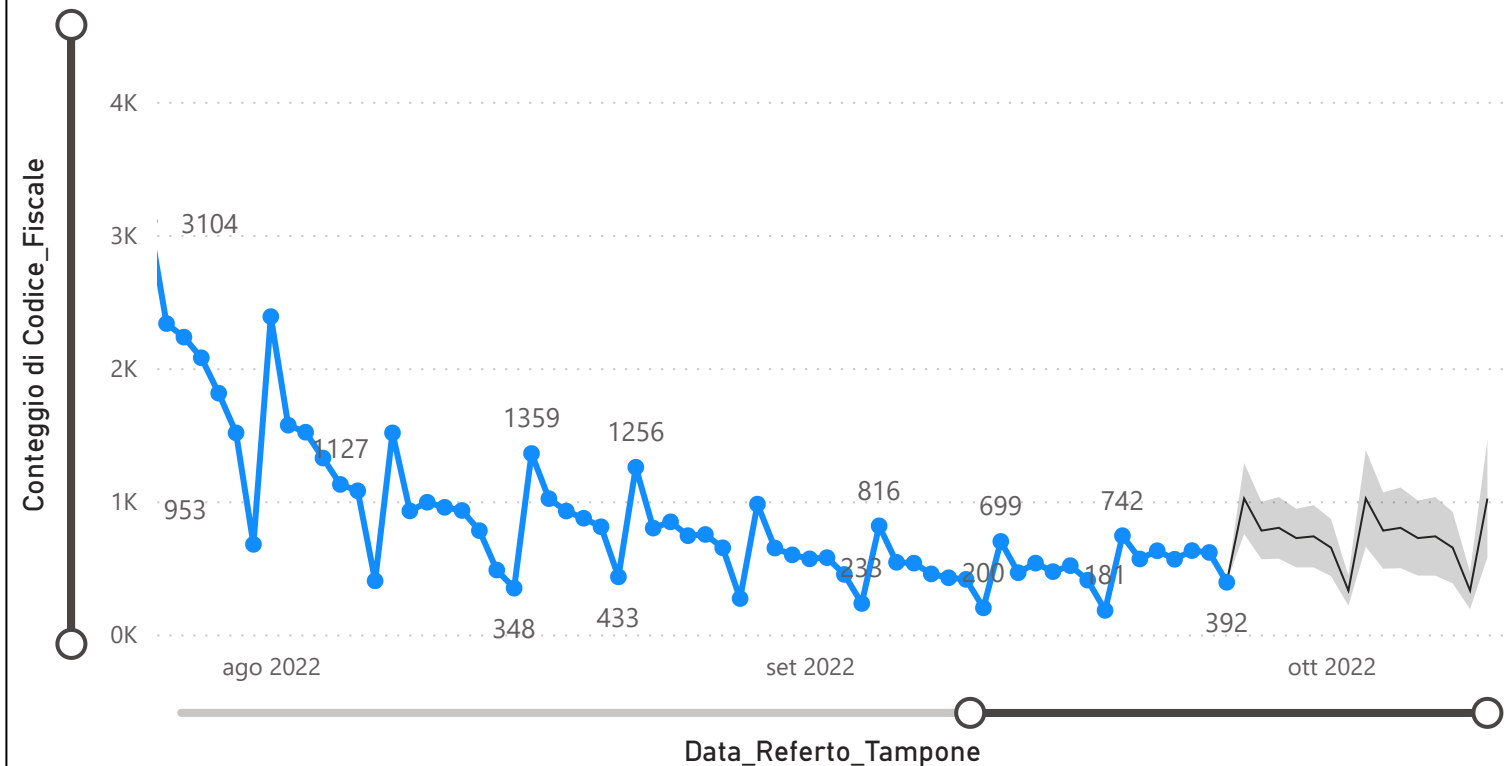
Prevalenza Sars-CoV-2 Regione Marche

Distribuzione_Provincia	Prevalenza Regione Marche
Pesaro E Urbino	118238
Macerata	123181
Fuori Regione	29127
Fermo	72539
Ascoli Piceno	88620
Ancona	186197
Totale	617902

Decessi Classificazione Sars-CoV-2

INDICATORE	Num.
1) TOTALE DECEDUTI :	4110
2) DISTRIBUZIONE PER SESSO	Num.
2.1) MASCHI	2263
2.2) FEMMINE	1847
2.3) TOTALE	4110
3) DISTRIBUZIONE PROVINCIA	Num.
3.1) PESARO URBINO	1170
3.2) ANCONA	1269
3.3) MACERATA	732
3.4) FERMO	502
3.5) ASCOLI PICENO	379
3.6) FUORI REGIONE	58
3.7) TOTALE	4110
4) Decessi Refertati Oggi	0

Andamento Casi Sars_CoV-2 Regione Marche (incidenza)



Indicatori Ministeriali per Inserimento su ISS-Covid-19

Conteggio Tamponi Positivi

DIAGNOSTICA	ConteggioTamp
Antigenico	397617
Molecolare	220285
Totale	617902

Conteggio Totale Tamponi Diagnostici

DIAGNOSTICA	Tot_Tamponi_DEF
Antigenico	1510707
Molecolare	2006745

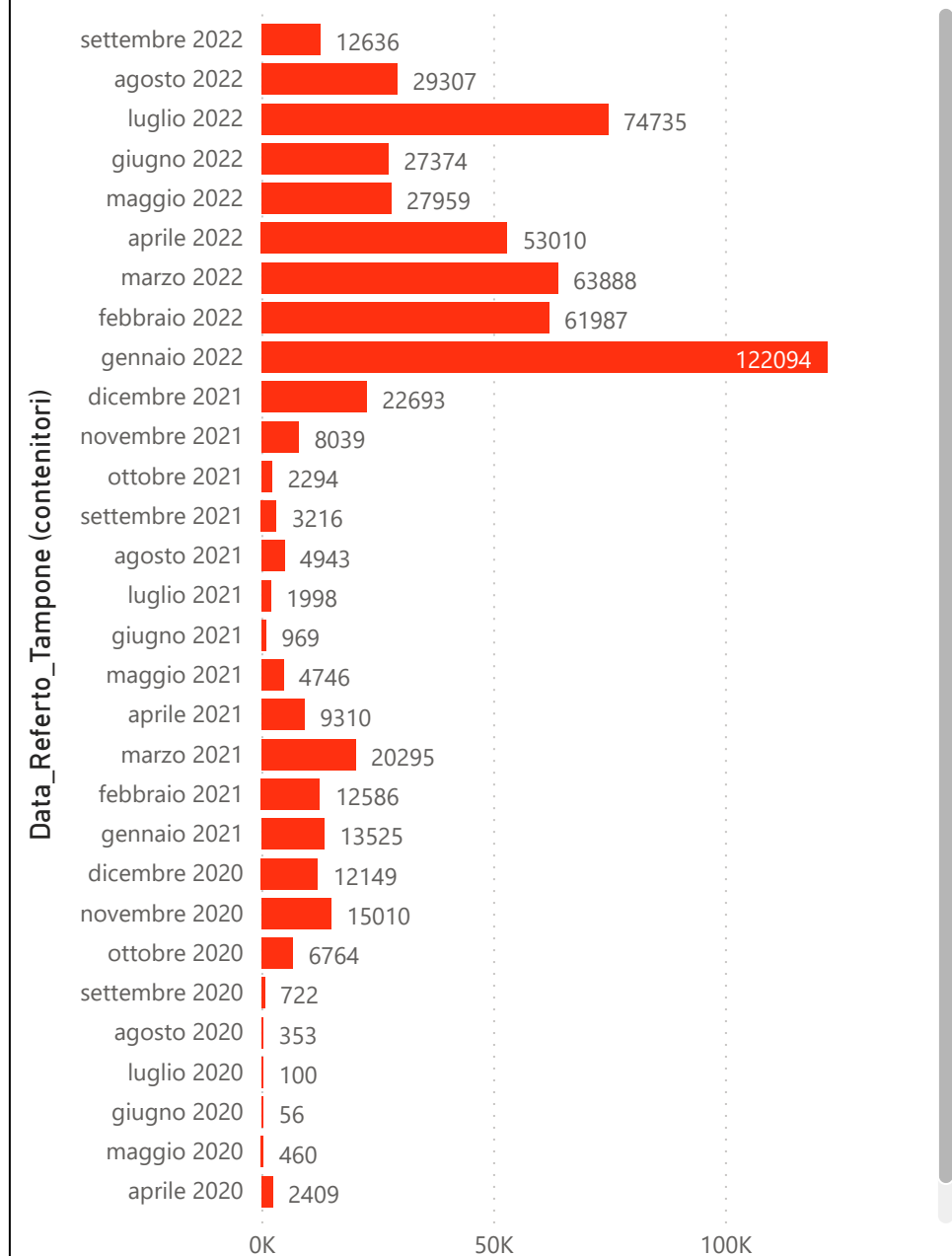
Indicatori Ministeriali Sars-CoV-2: RICOVERI

Indicatore dei Soggetti Ricoverati: Terapia Intensiva, Semi-Intensiva, Non Intensiva, PS e Post-Critica					
Intensita Ricovero	ASUR - MARCHE	AOU RIUNITI ANCONA	AO RIUNITI MARCHE NORD	INRCA	TOTALE
1) Terapia Intensiva	1	3	0	0	4
2) Reparti Semi Intensivi	1	0	3	0	4
3) Reparti NON Intensivi	19	10	19	2	50
4) Pronto Soccorso	11	0	2	0	13
5) POST-CRITICHE	0	0	0	0	0
5.1) di cui: Galantara	0	0	0	0	
5.2) di cui: Ripatransone	0	0	0	0	
5.3) di cui: Macerata Feltria	0	0	0	0	
6) TOTALE	31	12	16	4	63

Indicatori Ministeriali Sars-CoV-2: QUARANTENATI

PROVINCIA	n.asintomatici	n.sintomatici	n. Tot	di cui Operatori sanitari	isolamenti totali da inizio
4) FERMO	624	3	627	0	108714
5) ASCOLI PICENO	708	2	710	1	125190
3) MACERATA	1098	0	1098	1	191320
1) PESARO	960	17	977	6	222979
2) ANCONA	1481	12	1493	2	312990
6) TOTALE	4871	34	4905	10	961193

Conteggio per Mese Positivi Sars-CoV-2





Andamento Casi Positivi Sars-CoV-2 Regione Marche

