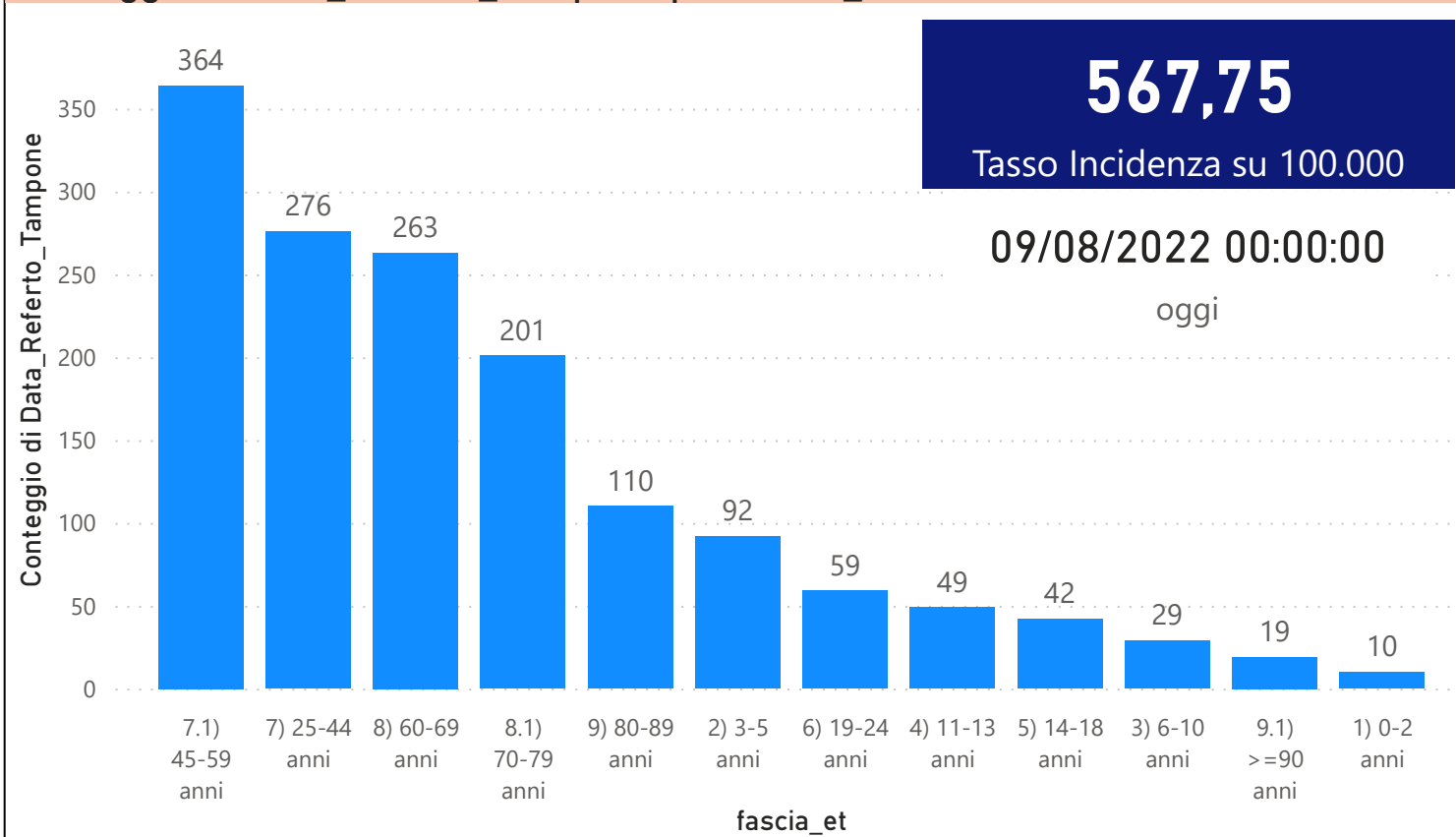


DATA REFERTO	Ancona	Ascoli Piceno	Fermo	Fuori Regione	Macerata	Pesaro E Urbino	Totale
02/08/2022	469	207	218	92	324	262	1572
03/08/2022	413	206	188	105	314	293	1519
04/08/2022	352	196	180	88	293	216	1325
05/08/2022	322	159	145	86	237	178	1127
06/08/2022	299	165	151	75	210	179	1079
07/08/2022	95	62	51	37	87	71	403
08/08/2022	424	202	207	110	298	273	1514
Totale	2374	1197	1140	593	1763	1472	8539

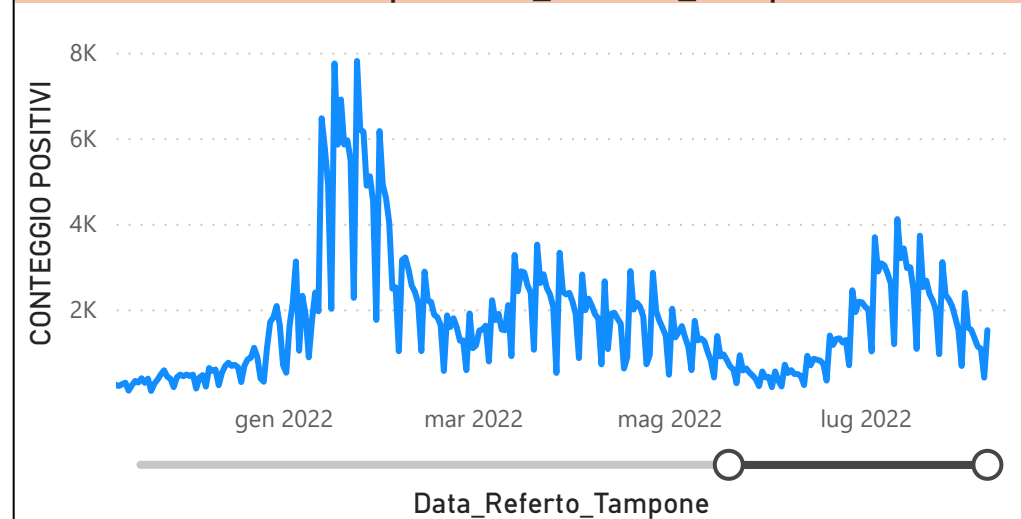
DATA_REFERTO	Diagnostica	RISULTATO	Numero_Casi
lunedì 8 agosto 2022	Antigenico	Negativo	3277
lunedì 8 agosto 2022	Molecolare	Negativo	153
lunedì 8 agosto 2022	Antigenico	Positivo	1468
lunedì 8 agosto 2022	Molecolare	Positivo	46
Totale			4944

Data_Referto_Tampone	Negativo	Positivo	Totale
02/08/2022	2977	1572	4549
03/08/2022	3198	1519	4717
04/08/2022	2959	1325	4284
05/08/2022	2840	1127	3967
06/08/2022	3123	1079	4202
07/08/2022	920	403	1323
08/08/2022	3430	1514	4944
Totale	19447	8539	27986

Conteggio di Data_Referto_Tampone per fascia_et



CONTEGGIO POSITIVI per Data_Referto_Tampone



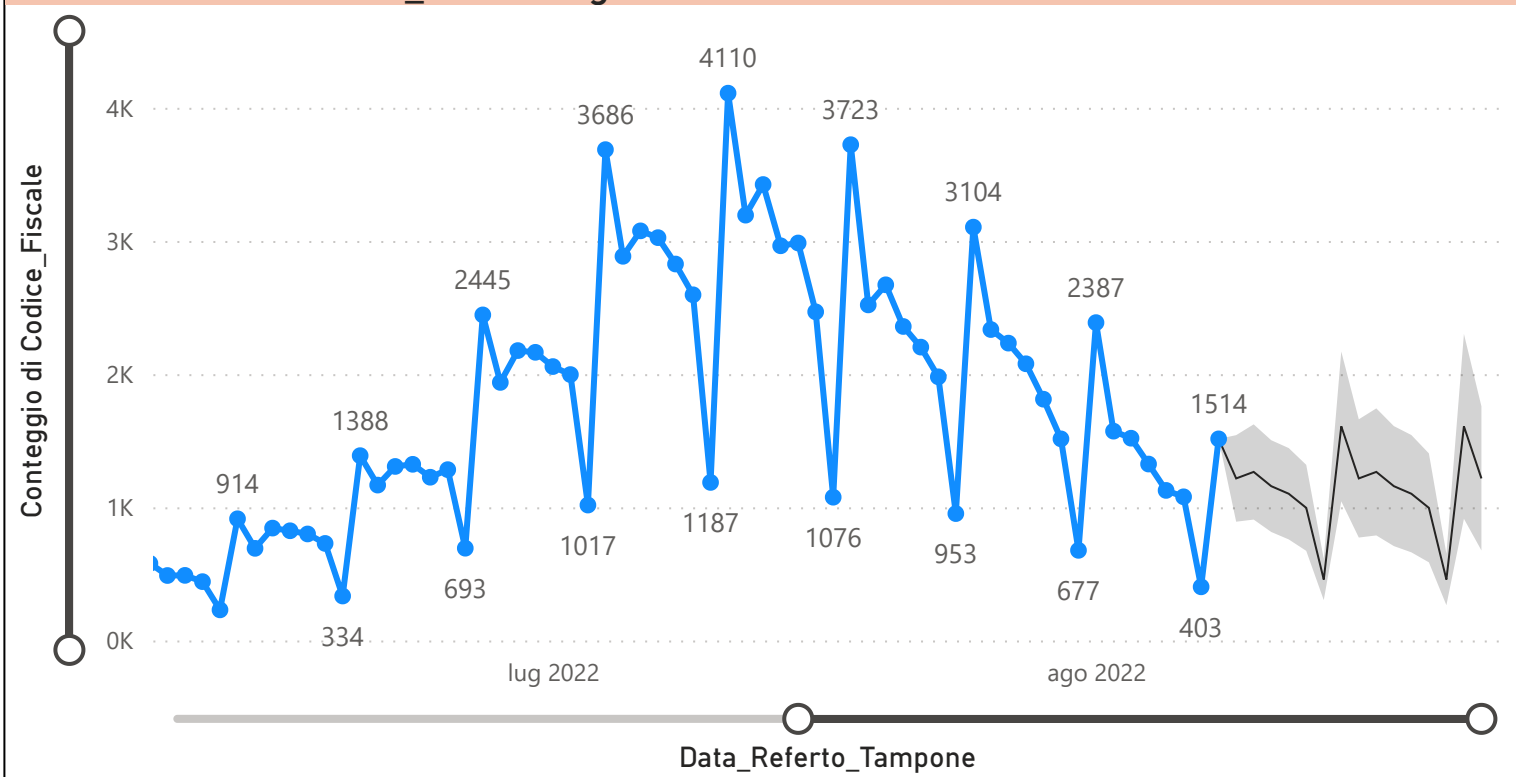
Prevalenza Sars-CoV-2 Regione Marche

Distribuzione_Provincia	Prevalenza Regione Marche
Pesaro E Urbino	112735
Macerata	116367
Fuori Regione	27282
Fermo	68964
Ascoli Piceno	84196
Ancona	177341
Totale	586885

Decessi Classificazione Sars-CoV-2

INDICATORE	Num.
1) TOTALE DECEDUTI :	4055
2) DISTRIBUZIONE PER SESSO	Num.
2.1) MASCHI	2233
2.2) FEMMINE	1822
2.3) TOTALE	4055
3) DISTRIBUZIONE PROVINCIA	Num.
3.1) PESARO URBINO	1165
3.2) ANCONA	1252
3.3) MACERATA	719
3.4) FERMO	496
3.5) ASCOLI PICENO	368
3.6) FUORI REGIONE	55
3.7) TOTALE	4055
4) Decessi Refertati Oggi	4

Andamento Casi Sars_CoV-2 Regione Marche (incidenza)



Indicatori Ministeriali per Inserimento su ISS-Covid-19

Conteggio Tamponi Positivi

DIAGNOSTICA	ConteggioTamp
Antigenico	367322
Molecolare	219563
Totale	586885

Conteggio Totale Tamponi Diagnostici

DIAGNOSTICA	Tot_Tamponi_DEF
Antigenico	1408066
Molecolare	2001496

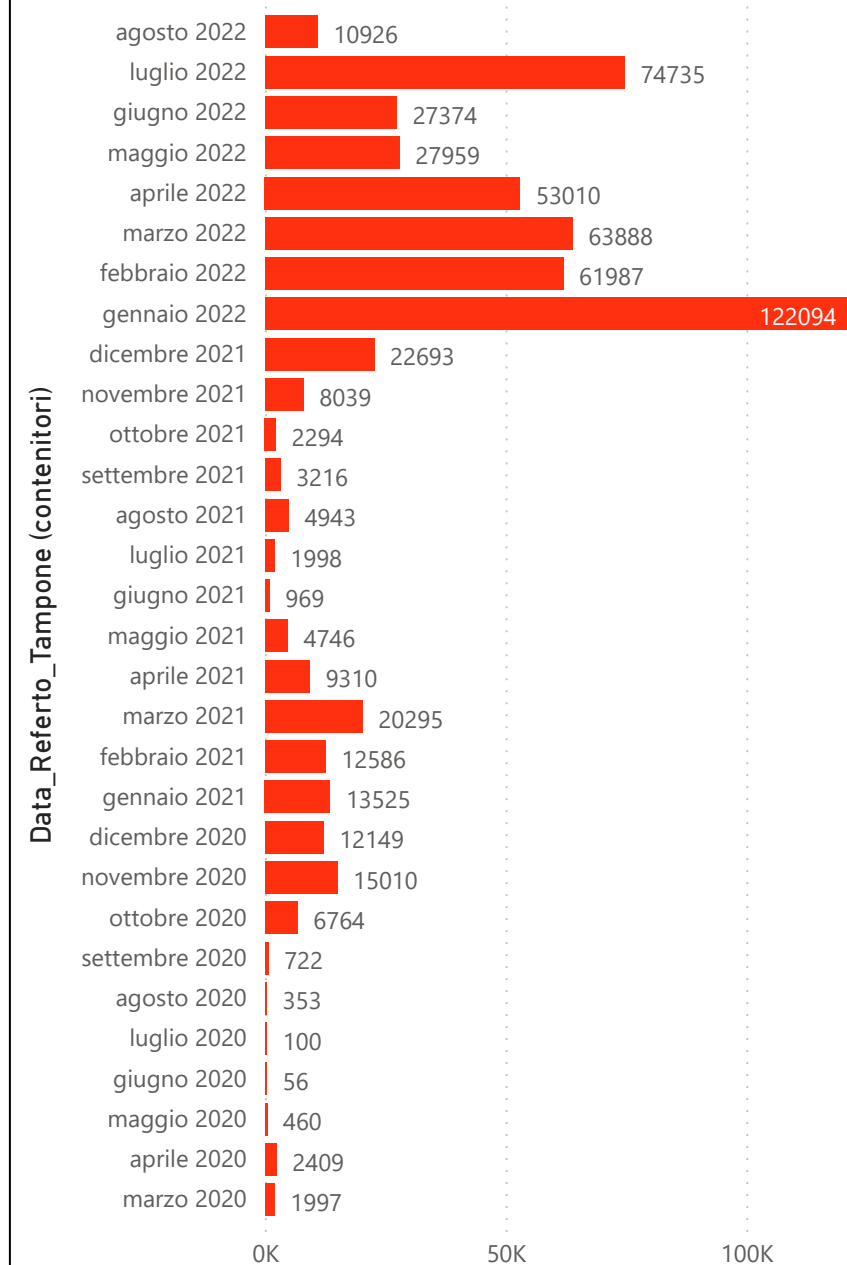
Indicatori Ministeriali Sars-CoV-2: RICOVERI

Indicatore dei Soggetti Ricoverati: Terapia Intensiva, Semi-Intensiva, Non Intensiva, PS e Post-Critica					
Intensita Ricovero	ASUR - MARCHE	AOU RIUNITI ANCONA	AO RIUNITI MARCHE NORD	INRCA	TOTALE
1) Terapia Intensiva	2	2	0	0	4
2) Reparti Semi Intensivi	0	0	5	0	5
3) Reparti NON Intensivi	78	33	36	18	165
4) Pronto Soccorso	17	8	1	0	26
5) POST-CRITICHE	1	0	0	0	1
5.1) di cui: Galantara	1	0	0	0	
5.2) di cui: Ripatransone	0	0	0	0	
5.3) di cui: Macerata Feltria	0	0	0	0	
6) TOTALE	98	43	42	18	201

Indicatori Ministeriali Sars-CoV-2: QUARANTENATI

PROVINCIA	n.asintomatici	n.sintomatici	n. Tot	di cui Operatori sanitari	isolamenti totali da inizio
4) FERMO	2621	3	2624	0	104371
5) ASCOLI PICENO	3044	0	3044	0	120084
3) MACERATA	4287	0	4287	5	183408
1) PESARO	3458	45	3503	10	216270
2) ANCONA	5845	24	5869	4	302523
6) TOTALE	19255	72	19327	19	926656

Conteggio per Mese Positivi Sars-CoV-2





Andamento Casi Positivi Sars-CoV-2 Regione Marche

