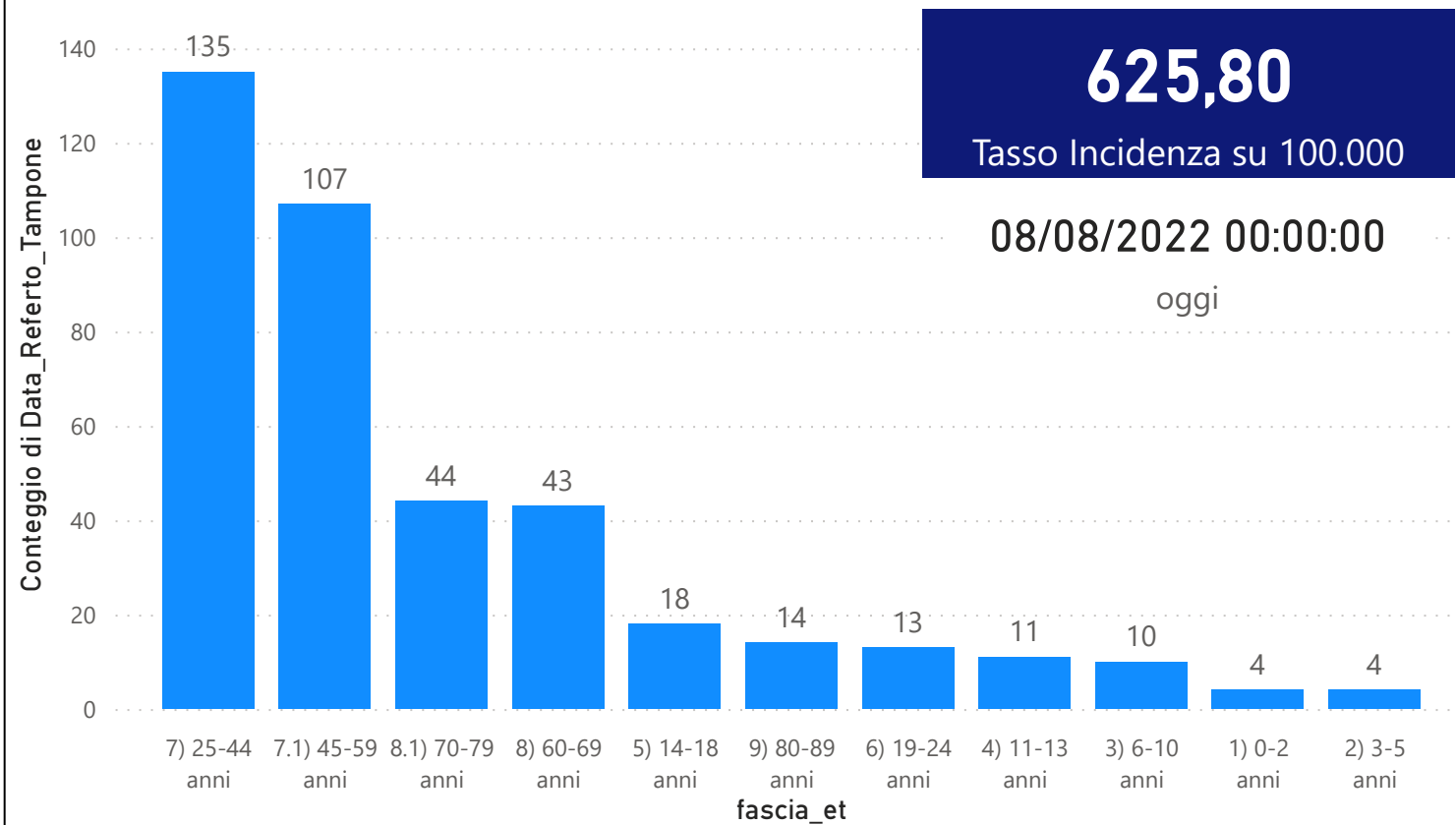


DATA REFERTO	Ancona	Ascoli Piceno	Fermo	Fuori Regione	Macerata	Pesaro E Urbino	Totale
01/08/2022	696	307	299	146	484	455	2387
02/08/2022	469	207	218	92	324	262	1572
03/08/2022	413	206	188	105	314	293	1519
04/08/2022	352	196	180	88	293	216	1325
05/08/2022	322	159	145	86	237	178	1127
06/08/2022	299	165	151	75	210	179	1079
07/08/2022	95	62	51	37	87	71	403
Totale	2646	1302	1232	629	1949	1654	9412

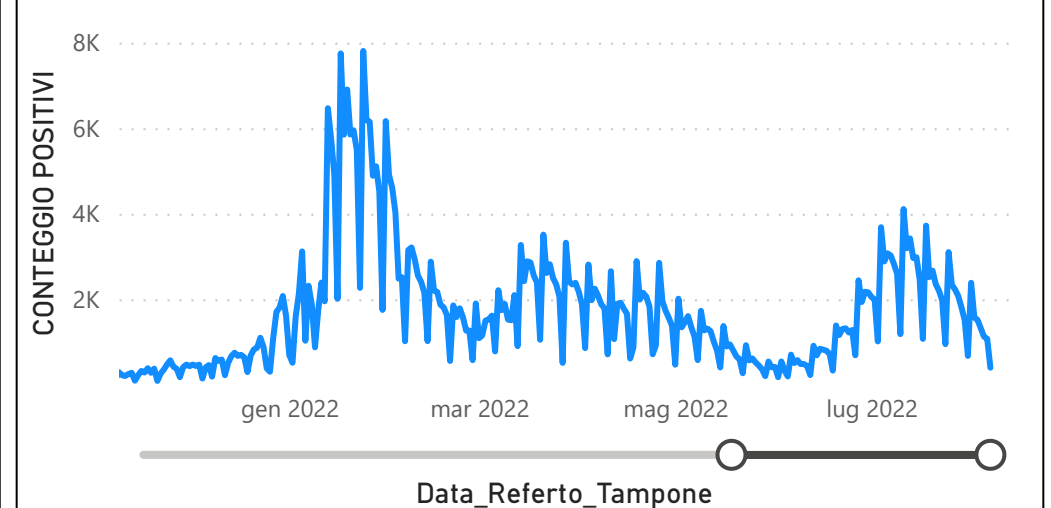
DATA_REFERTO	Diagnostica	RISULTATO	Numero_Casi
domenica 7 agosto 2022	Antigenico	Negativo	914
domenica 7 agosto 2022	Molecolare	Negativo	6
domenica 7 agosto 2022	Antigenico	Positivo	401
domenica 7 agosto 2022	Molecolare	Positivo	2
Totale			1323

Data_Referto_Tampone	Negativo	Positivo	Totale
01/08/2022	4531	2387	6918
02/08/2022	2977	1572	4549
03/08/2022	3198	1519	4717
04/08/2022	2959	1325	4284
05/08/2022	2840	1127	3967
06/08/2022	3123	1079	4202
07/08/2022	920	403	1323
Totale	20548	9412	29960

Conteggio di Data_Referto_Tampone per fascia_et



CONTEGGIO POSITIVI per Data_Referto_Tampone



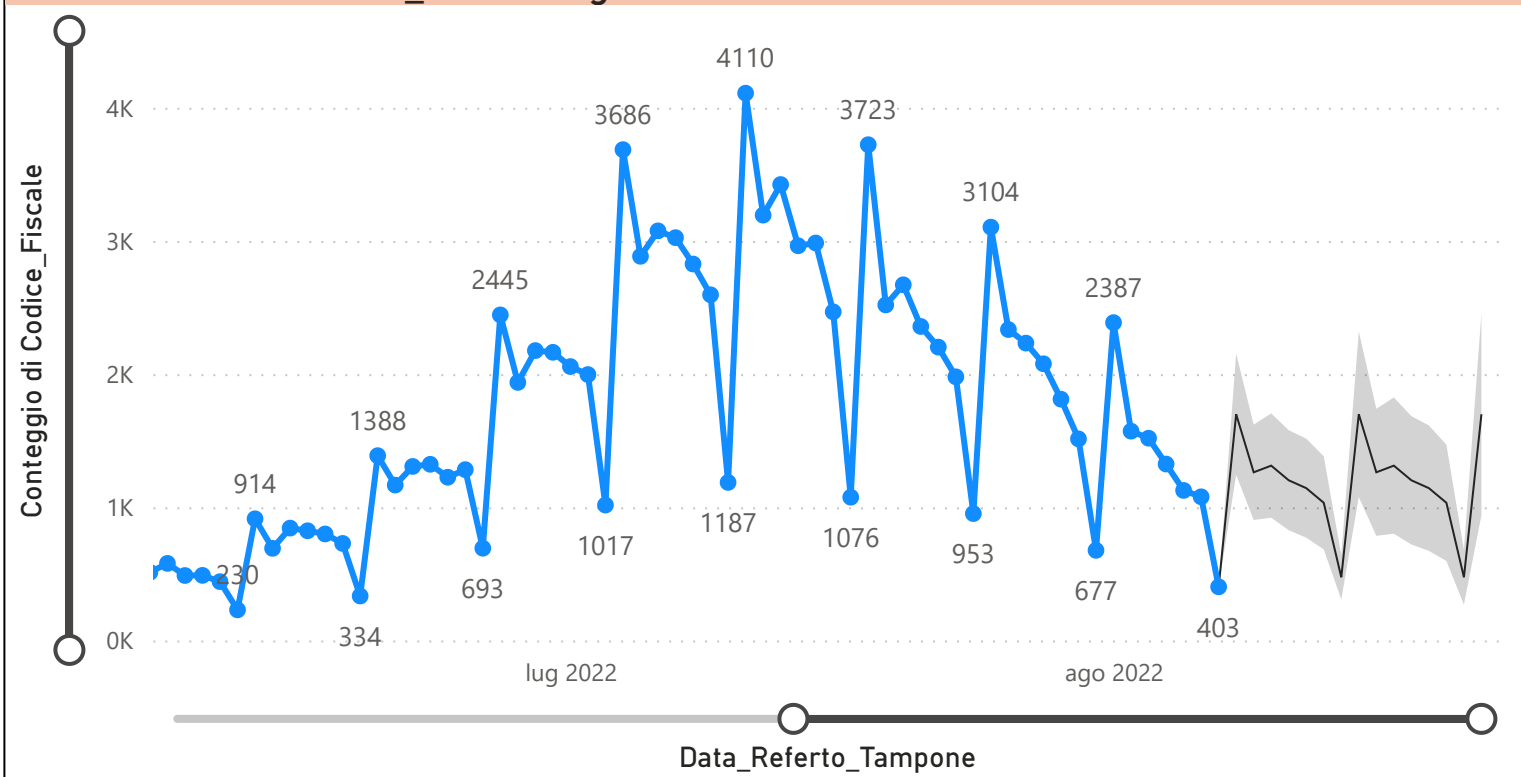
Prevalenza Sars-CoV-2 Regione Marche

Distribuzione_Provincia	Prevalenza Regione Marche
Pesaro E Urbino	112462
Macerata	116069
Fuori Regione	27172
Fermo	68757
Ascoli Piceno	83994
Ancona	176917
Totale	585371

Decessi Classificazione Sars-CoV-2

INDICATORE	Num.
1) TOTALE DECEDUTI :	4051
2) DISTRIBUZIONE PER SESSO	Num.
2.1) MASCHI	2231
2.2) FEMMINE	1820
2.3) TOTALE	4051
3) DISTRIBUZIONE PROVINCIA	Num.
3.1) PESARO URBINO	1164
3.2) ANCONA	1251
3.3) MACERATA	717
3.4) FERMO	496
3.5) ASCOLI PICENO	368
3.6) FUORI REGIONE	55
3.7) TOTALE	4051
4) Decessi Refertati Oggi	3

Andamento Casi Sars_CoV-2 Regione Marche (incidenza)



Indicatori Ministeriali per Inserimento su ISS-Covid-19

Conteggio Tamponi Positivi

DIAGNOSTICA	ConteggioTamp
Antigenico	365854
Molecolare	219517
Totale	585371

Conteggio Totale Tamponi Diagnostici

DIAGNOSTICA	Tot_Tamponi_DEF
Antigenico	1403321
Molecolare	2001297

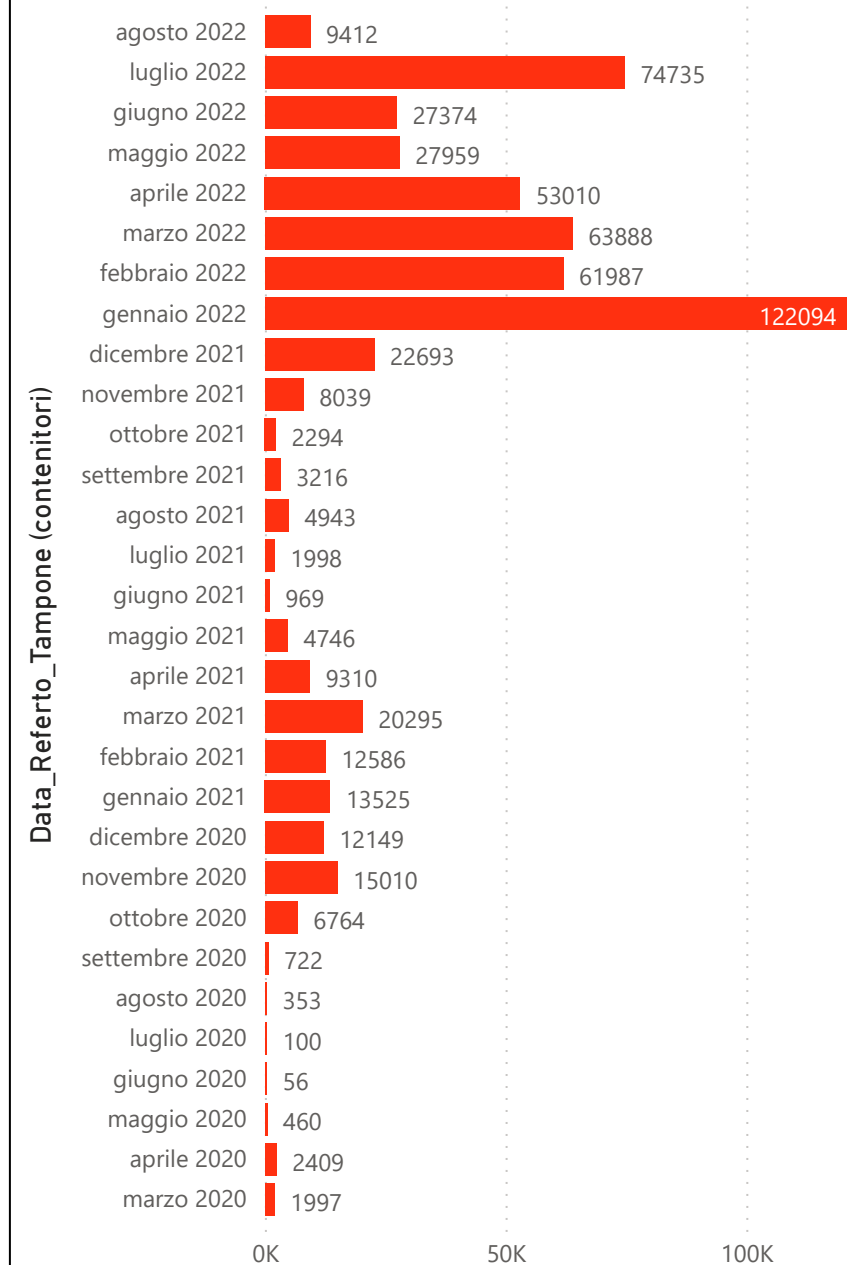
Indicatori Ministeriali Sars-CoV-2: RICOVERI

Indicatore dei Soggetti Ricoverati: Terapia Intensiva, Semi-Intensiva, Non Intensiva, PS e Post-Critica					
Intensita Ricovero	ASUR - MARCHE	AOU RIUNITI ANCONA	AO RIUNITI MARCHE NORD	INRCA	TOTALE
1) Terapia Intensiva	2	2	0	0	4
2) Reparti Semi Intensivi	0	0	3	0	3
3) Reparti NON Intensivi	84	40	36	16	176
4) Pronto Soccorso	30	6	0	0	36
5) POST-CRITICHE	1	0	0	0	1
5.1) di cui: Galantara	1	0	0	0	
5.2) di cui: Ripatransone	0	0	0	0	
5.3) di cui: Macerata Feltria	0	0	0	0	
6) TOTALE	117	48	39	16	220

Indicatori Ministeriali Sars-CoV-2: QUARANTENATI

PROVINCIA	n.asintomatici	n.sintomatici	n. Tot	di cui Operatori sanitari	isolamenti totali da inizio
4) FERMO	2621	3	2624	0	104371
5) ASCOLI PICENO	3044	0	3044	0	120084
3) MACERATA	4287	0	4287	5	183408
1) PESARO	3458	45	3503	10	216270
2) ANCONA	5845	24	5869	4	302523
6) TOTALE	19255	72	19327	19	926656

Conteggio per Mese Positivi Sars-CoV-2





Andamento Casi Positivi Sars-CoV-2 Regione Marche

