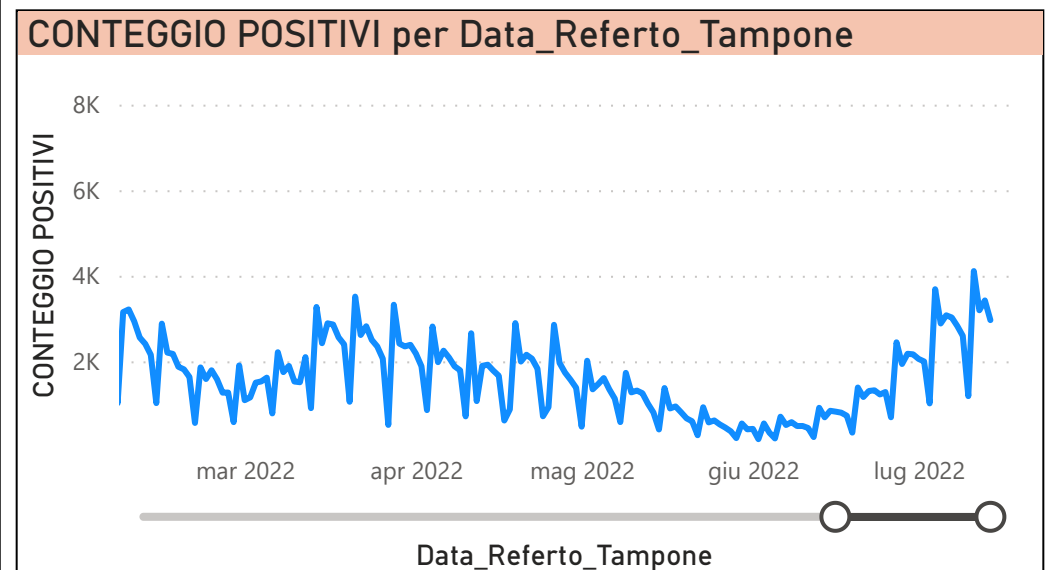
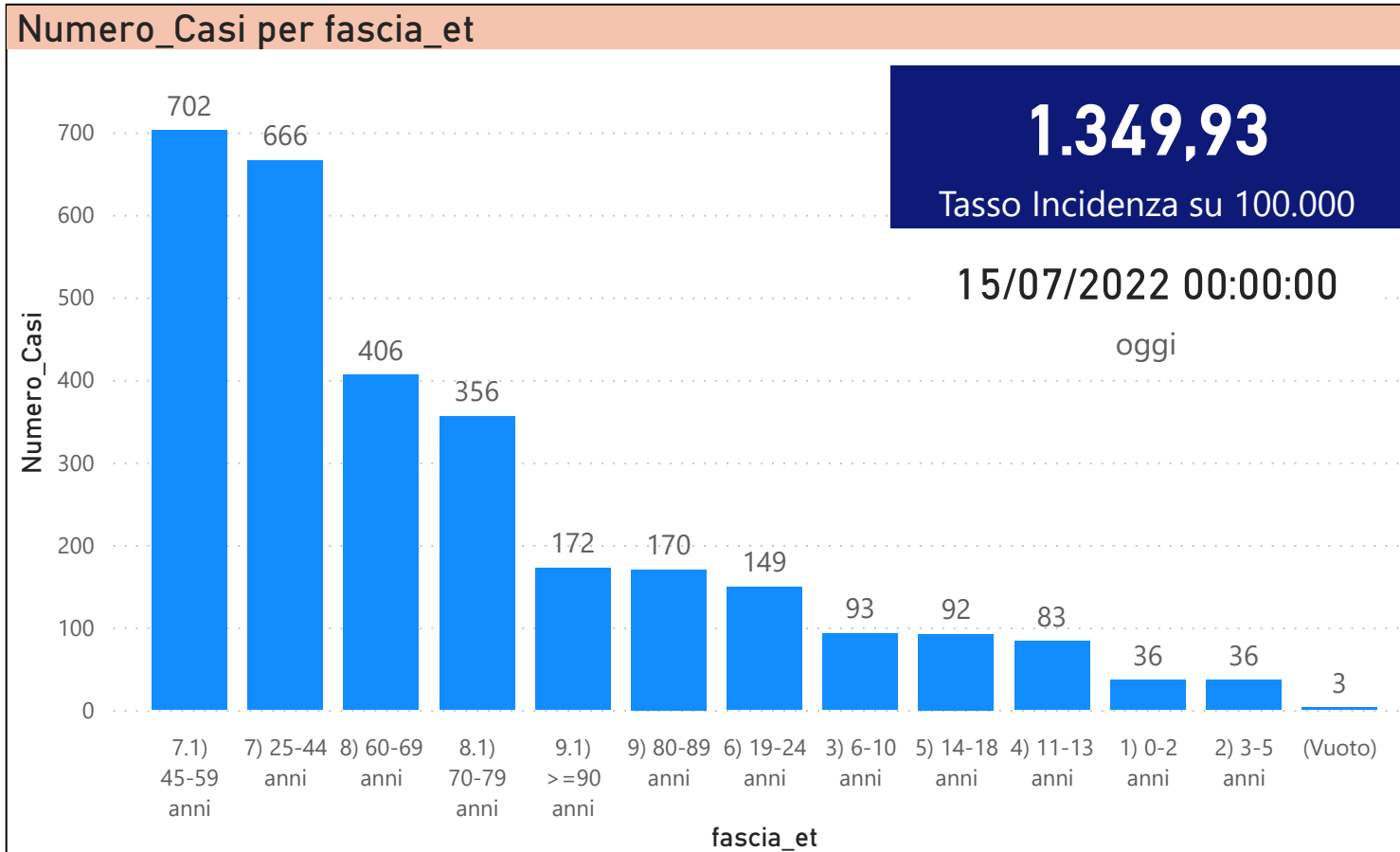


DATA REFERTO	Ancona	Ascoli Piceno	Fermo	Fuori Regione	Macerata	Pesaro E Urbino	Totale
08/07/2022	827	494	273	178	522	533	2827
09/07/2022	761	455	284	147	547	402	2596
10/07/2022	373	229	117	65	240	163	1187
11/07/2022	1190	695	445	228	852	700	4110
12/07/2022	907	507	369	196	697	518	3194
13/07/2022	977	569	384	220	683	591	3424
14/07/2022	876	477	329	207	584	491	2964
Totale	5911	3426	2201	1241	4125	3398	20302

DATA_REFERTO	Diagnostica	RISULTATO	Numero_Casi
giovedì 14 luglio 2022	Antigenico	Negativo	4069
giovedì 14 luglio 2022	Antigenico	Positivo	2878
giovedì 14 luglio 2022	Molecolare	Negativo	217
giovedì 14 luglio 2022	Molecolare	Positivo	86
Totale			7250

Data_Referto_Tampone	Negativo	Positivo	Totale
08/07/2022	3600	2828	6428
09/07/2022	4086	2596	6682
10/07/2022	1510	1187	2697
11/07/2022	5245	4110	9355
12/07/2022	4151	3194	7345
13/07/2022	4479	3424	7903
14/07/2022	4286	2964	7250
Totale	27357	20303	47660



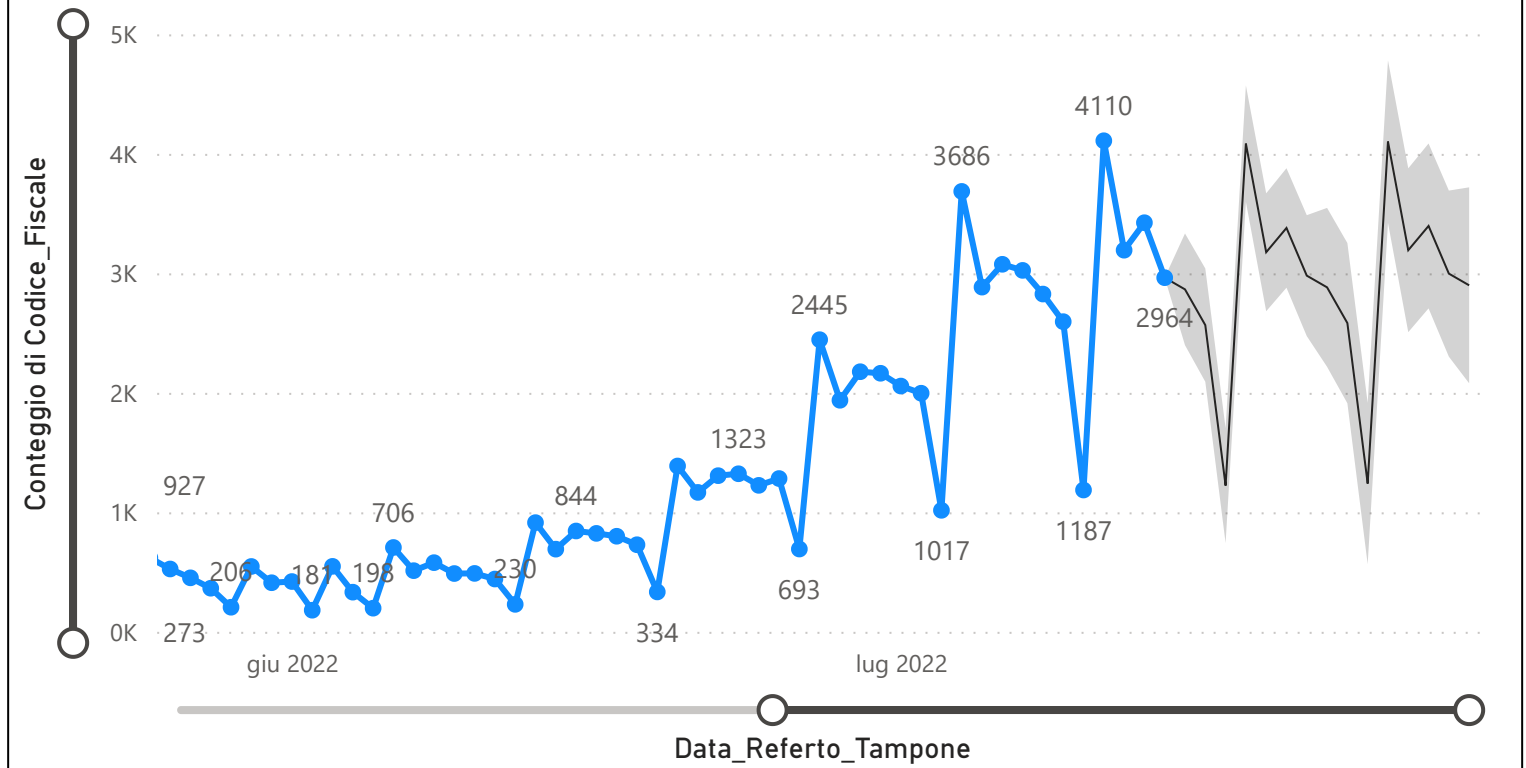
Prevalenza Sars-CoV-2 Regione Marche

Distribuzione_Provincia	Prevalenza Regione Marche
Pesaro E Urbino	104767
Macerata	106423
Fuori Regione	24097
Fermo	63063
Ascoli Piceno	77342
Ancona	163575
Totale	539267

Decessi Classificazione Sars-CoV-2

INDICATORE	Num.
1) TOTALE DECEDUTI :	3963
2) DISTRIBUZIONE PER SESSO	Num.
2.1) MASCHI	2187
2.2) FEMMINE	1776
2.3) TOTALE	3963
3) DISTRIBUZIONE PROVINCIA	Num.
3.1) PESARO URBINO	1156
3.2) ANCONA	1227
3.3) MACERATA	693
3.4) FERMO	479
3.5) ASCOLI PICENO	360
3.6) FUORI REGIONE	48
3.7) TOTALE	3963
4) Decessi Refertati Oggi	1

Andamento Casi Sars_CoV-2 Regione Marche (incidenza)



15/07/2022 00:00:00

oggi

Indicatori Ministeriali per Inserimento su ISS-Covid-19

Conteggio Tamponi Positivi

DIAGNOSTICA	ConteggioTamp
Antigenico	321165
Molecolare	218102
Totale	539267

Conteggio Totale Tamponi Diagnostici

DIAGNOSTICA	Tot_Tamponi_DEF
Antigenico	1278019
Molecolare	1996561

Indicatori Ministeriali Sars-CoV-2: RICOVERI

Indicatore dei Soggetti Ricoverati: Terapia Intensiva, Semi-Intensiva, Non Intensiva, PS e Post-Critica					
Intensita Ricovero	ASUR - MARCHE	AOU RIUNITI ANCONA	AO RIUNITI MARCHE NORD	INRCA	TOTALE
1) Terapia Intensiva	2	3	1	0	6
2) Reparti Semi Intensivi	0	0	10	10	20
3) Reparti NON Intensivi	74	32	47	5	158
4) Pronto Soccorso	29	9	2	0	40
5) POST-CRITICHE	0	0	0	0	0
5.1) di cui: Galantara	0	0	0	0	
5.2) di cui: Ripatransone	0	0	0	0	
5.3) di cui: Macerata Feltria	0	0	0	0	
6) TOTALE	105	44	60	15	224

Indicatori Ministeriali Sars-CoV-2: QUARANTENATI

PROVINCIA	n.asintomatici	n.sintomatici	n. Tot	di cui Operatori sanitari	isolamenti totali da inizio
1) PESARO	5450	219	5669	24	207248
2) ANCONA	9556	33	9589	9	286833
3) MACERATA	6389	1	6390	6	172321
4) FERMO	3507	3	3510	2	97826
5) ASCOLI PICENO	5632	6	5638	3	112178
6) TOTALE	30534	262	30796	0	876406

Conteggio per Mese Positivi Sars-CoV-2

