

PLANIMETRIA SEGNALETICA E PERCORSO ALTERNATIVO

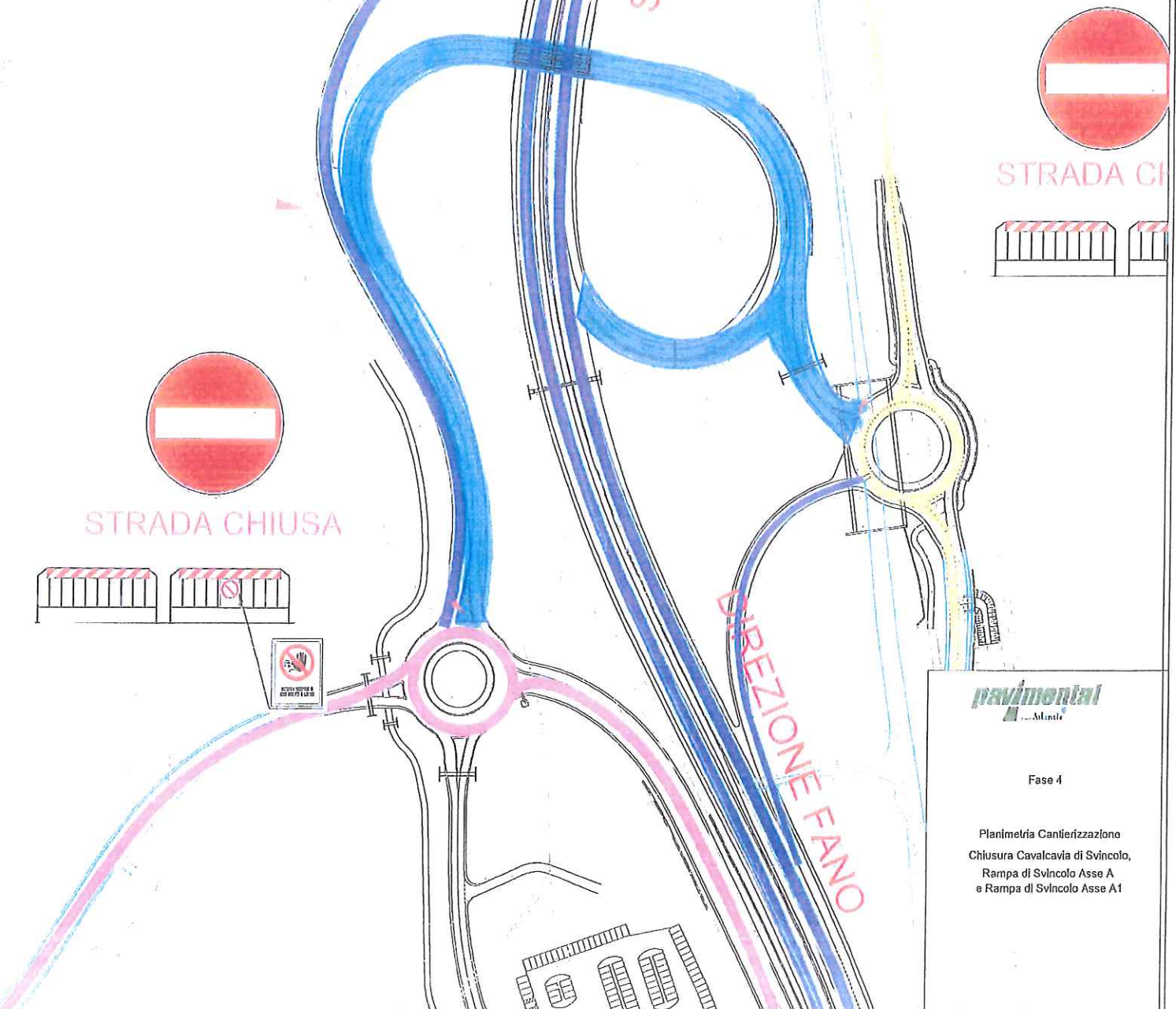


LEGENDA

- FANO CENTRO - A14 (doppio senso di circolazione) Veicoli leggeri e pesanti
- FANO CENTRO - A14 (doppio senso di circolazione) Veicoli leggeri
- FANO SUD - A14 / SS73 BIS DIREZIONE ROMA (doppio senso di circolazione) Veicoli leggeri e pesanti
- A14 - SS73BIS DIREZIONE ROMA / FANO CENTRO (doppio senso di circolazione) Veicoli leggeri e pesanti
- FANO CENTRO / Via Campanella / A14 / SS73BIS DIREZIONE ROMA (doppio senso di circolazione) Veicoli leggeri e pesanti
- FANO CENTRO

FASE 4

Cantierizzazione Fase 4  
 30/09 (DURATA 300)  
 1-2/10



pavimental  
 - Alenti

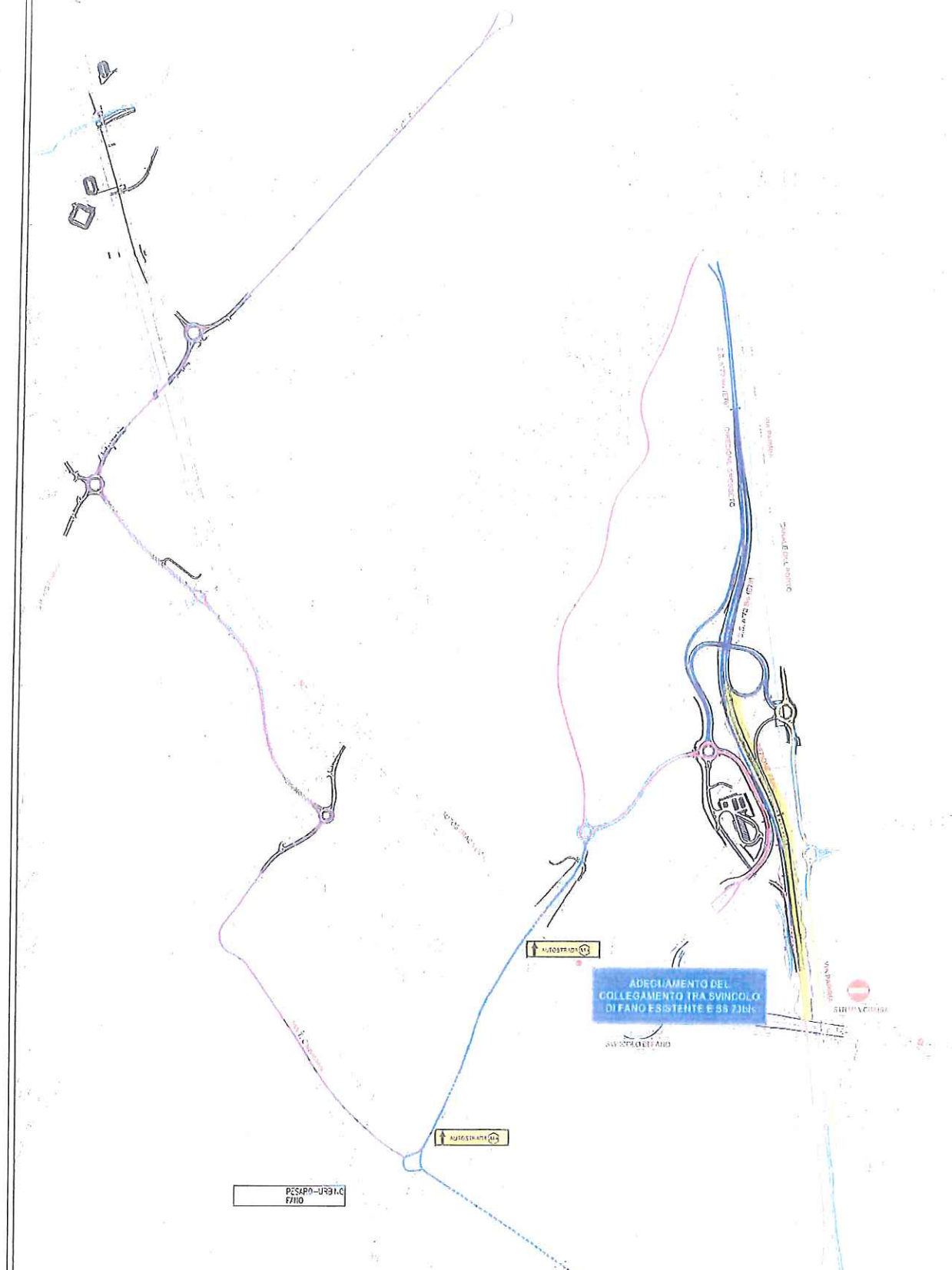
Fase 4

Planimetria Cantierizzazione  
 Chiusura Cavalcavia di Svincolo,  
 Rampa di Svincolo Asse A  
 e Rampa di Svincolo Asse A1



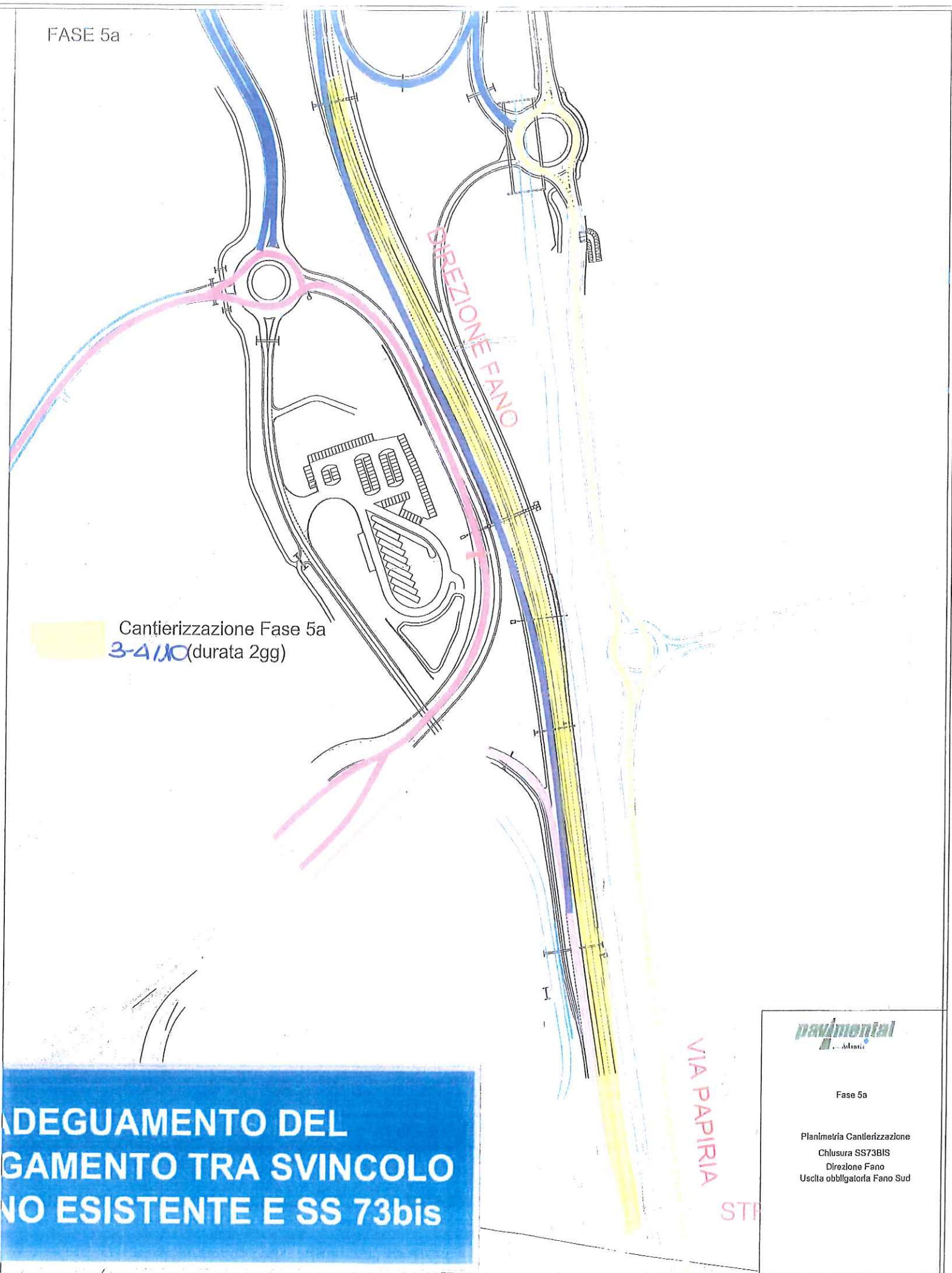
PLANIMETRIA SEGNALETICA E PERCORSO ALTERNATIVO

FASE 5a



LEGENDA

- FANO CENTRO - A14 (doppio senso di circolazione) Velcoli leggeri e pesanti
- FANO CENTRO - A14 (doppio senso di circolazione) Velcoli leggeri
- FANO SUD - A14 / SS73 BIS DIREZIONE ROMA (doppio senso di circolazione) Velcoli leggeri e pesanti
- A14 - SS73BIS DIREZIONE ROMA / FANO CENTRO (doppio senso di circolazione) Velcoli leggeri e pesanti
- FANO CENTRO / Via Campanella / A14 / SS73BIS DIREZIONE ROMA (doppio senso di circolazione) Velcoli leggeri e pesanti
- FANO CENTRO



Cantierizzazione Fase 5a  
3-4/10 (durata 2gg)

**ADEGUAMENTO DEL COLLEGAMENTO TRA SVINCOLO ESISTENTE E SS 73bis**



Fase 5a

Planimetria Cantierizzazione  
Chiusura SS73BIS  
Direzione Fano  
Uscita obbligatoria Fano Sud

VIA PAPIRIA

STP